

Stampa Intero Modello in data : 8/6/2017

Tipo Rilevazione : CONSUNTIVAZIONE SPESE		Anno : 2016
Tipo Istituzione : REGIONI		Contratto : REGIONI E AUT.LOC. (CCNL NAZ.)
Istituzione : 9205 - TOSCANA		

	T1	T1a	T1b	T1c	T1cb is	T1d	T1e	T1f	T1g	T2	T2a	T3	T4	T5	T6	T7	T8	T9	T10	T11	T12	T13	T14	T15	S1	S1A	SICI	Tab. Ric.
Tenute	X									X	X	X	X	X	X	X	X	X	X	X	X	X	X	X	X		X	X
Dichiarate	X									X	X	X	X	X	X	X	X	X	X	X	X	X	X	X	X		X	X
Inviare	X									X	X	X	X	X	X	X	X	X	X	X	X	X	X	X	X		X	X

Risultano inviati i dati dell'appendice Co.Co.Co.

Il Modello inviato risulta certificato in data : 01/06/2017

Il Modello inviato è stato certificato la prima volta in data : 01/06/2017

Riepilogo Anomalie

	SQ1	SQ2	SQ3	SQ4	SQ5	SQ6	SQ7	SQ8	SQ9	SQ10
Stato	NO	NO	NO	NO	NO	NO	NO	NO	NO	NO

	IN1	IN2	IN3	IN4	IN5	IN6	IN7	IN8	IN9	IN10	IN11	IN12	IN13	IN14	IN15	IN16
Stato	NO	NO	NO	NO	NO	NO	NO	SI	NO	NO	NO	NO	NO	NO	NO	NO

Qualora presenti, il dettaglio delle anomalie e delle giustificazioni adottate dall'amministrazione alle incongruenze è riportato nel "PDF delle anomalie" che dovrà essere presentato all'Organo di controllo contestualmente al presente modello del Conto annuale

Personale a tempo indeterminato (Tab.1) - Dati riepilogativi dell'ultimo triennio

Gli aggiornamenti dei prospetti del riepilogo triennale saranno visibili dal giorno successivo a quello di salvataggio delle tabelle. Data ultimo aggiornamento dei valori calcolati: 07/06/2017 02:20:57Gi
aggiornamenti dei prospetti del riepilogo triennale vengono effettuati solo per gli ultimi 3 anni di rilevazione

	Personale a tempo indeterminato al 31.12 (Tab. 1)			Numero Mensilità / 12 (Tab. 12)			Spese per retribuzioni lorde (Tab. 12+13)			di cui arretrati anni precedenti (Tab. 12+13)		
	2014	2015	2016	2014	2015	2016	2014	2015	2016	2014	2015	2016
DIRETTORI GENERALI	9	15	16	9	11,58	15,58	1.311.560	1.539.817	2.079.339	0	0	0
DIRIGENTI E ALTE SPECIALIZ. FUORI DOTAZIONE ORG.	1	0	0	1	0,5	0	77.941	19.759	0	0	0	0
DIRIGENTI	118	86	97	119,95	109,81	104,43	12.999.342	11.560.579	10.228.711	0	0	0
CATEGORIA D	1.248	1.193	1.592	1.227,78	1.219,39	1.576,18	46.512.085	46.324.291	56.408.537	12.136	0	0
CATEGORIA C	912	869	1.296	854,77	884,85	1.263,3	25.275.465	26.024.824	34.981.174	0	0	0
CATEGORIA B	254	236	359	248,93	243,93	363,42	6.926.323	6.810.027	9.280.126	0	0	0
CATEGORIA A	2	2	15	2	2	15,43	50.977	50.245	308.281	0	0	0
PERSONALE CONTRATTISTA	25	23	22	23,57	22,57	21,39	1.246.499	1.278.466	1.221.110	0	0	0
RESTANTE PERSONALE	26	27	27	27,42	23,43	26,58	2.188.014	1.646.488	1.694.750	0	0	0
Totale	2.595	2.451	3.424	2.514,43	2.518,07	3.386,33	96.588.206	95.254.496	116.202.028	12.136	0	0
				Tabella 14								
				Totale costo annuo del lavoro(Tab.12+13+14)								
							46.611.299			43.335.222		
							143.199.505			138.589.718		
							59.705.656			175.907.684		

Personale a tempo indeterminato (Tab.1) - Spese medie pro-capite annue in euro dell'ultimo triennio

Gli aggiornamenti dei prospetti del riepilogo triennale saranno visibili dal giorno successivo a quello di salvataggio delle tabelle. Data ultimo aggiornamento dei valori calcolati: 07/06/2017 02:20:57Gli aggiornamenti dei prospetti del riepilogo triennale vengono effettuati solo per gli ultimi 3 anni di rilevazione

	Mensilità/12			Spese medie escluso arretrati a.p. (Tab. 12+13)			Spese medie per competenze fisse escluso arretrati a.p. (Tab.12)			Spese medie per competenze accessorie escluso arretrati a.p. (Tab.13)			Valori medi per arretrati a.p. di Tab.12			Valori medi per arretrati a.p. di Tab.13		
	2014	2015	2016	2014	2015	2016	2014	2015	2016	2014	2015	2016	2014	2015	2016	2014	2015	2016
DIRETTORI GENERALI	9	11,58	15,58	145.729	132.934	133.434	127.534	130.605	132.868	18.194	2.329	565	0	0	0	0	0	0
DIRIGENTI E ALTE SPECIALIZ. FUORI DOTAZIONE ORG.	1	0,5	0	77.941	39.518	0	45.997	39.518	0	31.944	0	0	0	0	0	0	0	0
DIRIGENTI	119,85	109,81	104,43	108.369	105.276	97.945	47.414	47.218	46.955	60.955	58.057	50.989	0	0	0	0	0	0
CATEGORIA D	1.227,78	1.219,39	1.576,18	37.873	37.990	35.788	27.069	27.040	26.830	10.804	10.949	8.958	10	0	0	0	0	0
CATEGORIA C	854,77	884,85	1.263,3	29.570	29.412	27.690	22.450	22.336	22.307	7.120	7.076	5.383	0	0	0	0	0	0
CATEGORIA B	248,93	243,93	363,42	27.824	27.917	25.535	20.885	20.849	20.639	6.939	7.068	4.856	0	0	0	0	0	0
CATEGORIA A	2	2	15,43	25.489	25.123	19.979	18.789	18.789	18.304	6.700	6.334	1.676	0	0	0	0	0	0
PERSONALE CONTRATTISTA	23,57	22,57	21,39	52.887	56.655	57.075	42.980	46.360	46.594	9.907	10.295	10.490	0	0	0	0	0	0
REstante PERSONALE	27,42	23,43	26,58	79.806	70.258	63.752	67.112	61.647	57.803	12.694	8.611	5.950	0	0	0	0	0	0
Totale per istituzione	2.514,43	2.518,07	3.386,33	38.409	37.828	34.314	26.803	26.634	25.916	11.605	11.193	8.399	5	0	0	0	0	0

1. Le Spese medie annue per ciascuna Categoria sono calcolate dividendo il totale delle spese delle qualifiche appartenenti alla categoria per le unità di riferimento (mensilità della tabella 12 / 12) della stessa categoria.
2. Le Spese medie annue per Istituzione sono calcolate come la somma su tutte le categorie del prodotto di ciascun valore medio * mensilità/12 divisa per il totale delle mensilità/12 sommate su tutte le categorie dell'Istituzione.

n.c: non calcolabile per mancanza di mensilità attribuite alla categoria

Giorni medi assenza - Dati riepilogativi dell'ultimo triennio

Gli aggiornamenti dei prospetti del riepilogo triennale saranno visibili dal giorno successivo a quello di salvataggio delle tabelle. Data ultimo aggiornamento dei valori calcolati: 07/06/2017 02:20:57 Gli aggiornamenti dei prospetti del riepilogo triennale vengono effettuati solo per gli ultimi 3 anni di rilevazione

PERSONALE

GIORNI ASSENZA MEDI ANNUI

	Presenti di riferimento			Ferie			Assenza malattia retribuita			Altre assenze (meno formazione)		
	2014	2015	2016	2014	2015	2016	2014	2015	2016	2014	2015	2016
DIRETTORI GENERALI	9	15	16	24,44	21,07	28	1,89	0,27	1	0,11	0,27	0,69
DIRIGENTI E ALTE SPECIALIZ. FUORI DOTAZIONE ORG.	1	0	0	15	0	0	0	0	0	1	0	0
DIRIGENTI	122	91	107	29,17	38,73	31,33	3,71	5,52	3,86	2,89	7,38	2,67
CATEGORIA D	1.241	1.184	1.653	30,93	33,92	31,35	5,05	5,86	5,14	10,31	10,8	9,51
CATEGORIA C	911	867	1.441	29,3	32,71	31,59	6,79	7,84	6,44	10,28	12,3	10,86
CATEGORIA B	253	233	457	30,76	34,25	32,38	13,36	12,84	14,2	11,77	10,15	10,94
CATEGORIA A	3	2	16	19	27,5	33,44	1,67	0	6,69	1	15,5	15,56
PERSONALE CONTRATTISTA	25	22	21	28,8	32,82	27,86	8,08	7,77	6,48	16,72	12,64	15,19
RESTANTE PERSONALE	26	27	27	30,62	25,19	23,93	2,69	3,59	1,7	2,54	0,7	3,56
Totale personale a t. indeterminato al 31.12 (Tab. 1) o Valore Medio (1)	2.591	2.441	3.738	30,19	33,51	31,49	6,4	7,17	6,68	10,02	10,99	9,99

(1) Presenti di riferimento per determinare i gg di assenza: personale presente al 31.12 di tabella 1 - personale comandato/distaccato fuori ruolo, in esonero e in convenzione dell'amministrazione di tabella 3 + personale comandato/distaccato fuori ruolo esterno e in convenzione esterna di tabella 3

n.c.: non calcolabile per mancanza di presenti di riferimento

Personale Flessibile (Tab.2 e SI1) - Dati riepilogativi dell'ultimo triennio

Gli aggiornamenti dei prospetti del riepilogo triennale saranno visibili dal giorno successivo a quello di salvataggio delle tabelle. Data ultimo aggiornamento dei valori calcolati: 07/06/2017 02:20:57Gli aggiornamenti dei prospetti del riepilogo triennale vengono effettuati solo per gli ultimi 3 anni di rilevazione

Unità/n.contratti	PERSONALE (Tab.2 e SI1)			Costo del lavoro (in euro)(Tab.14)			Spese/costi medi pro-capite(in euro)		
	2014	2015	2016	2014	2015	2016	2014	2015	2016
Personale a tempo determinato	165,4	132,26	119,86	5.035.859	4.021.169	3.653.651	30.447	30.404	30.483
L.S.U./L.P.U.	0	0	0	0	0	0	-	-	-
Lavoratori Interinali	0	0	0	0	0	0	-	-	-
Con Contratti formazione lavoro	0	0	0	0	0	0	-	-	-
N. contratti co.co.co (SI1)	4	5	4	24.144	7.558	42.347	6.036	1.512	10.587
N. incarichi di studio/ricerca e di consulenza (SI1)	146	16	31	113.111	151.958	210.054	775	9.497	6.776
N. contratti per prestazioni professionali consistenti nella resa di servizi o adempimenti obbligatori per legge (SI1)	55	45	43	447.345	355.251	319.198	8.134	7.894	7.423

Valore medio pro-capite della spesa non calcolabile se il personale di riferimento/contratti è uguale a zero

Tabella di Riconciliazione


Voci di Spesa/Costo	Importo Sico	Importo Siope	Importo Bilancio	Nota
Totale T12	87760619	113286443	0	4549215 retribuzione delle qualifiche dirig. a t.c. e ai collab. in siope 1214; - 372012 recuperi stipendiali non detraibili dalle liquidazioni siope (introitati al siope 3230); -613891 competenze cessati in sico L110; -8180 ferie non godute riportate alla voce L110; -65471 erronea imputazione a codice siope di retribuzioni del personale T.D.;
Totale T13	28441409			
Assegno T14	588452			
L010 - GESTIONE MENSE	1106283	920203	0	186080 spesa sostenuta dal consiglio;
L011 - EROGAZIONE BUONI PASTO	1740698	1701758	0	28693 contributi su buoni pasto in bilancio codice siope 1221; 10247 irap codice siope 1811 sul valore imponibile dei buoni pasto;
L020 - FORMAZIONE DEL PERSONALE	361325	300214	0	24088 spesa per la formazione sostenuta dal Consiglio regionale; -14078 docenze di personale interno inseriti in tab. 13 voce S999; 46841 imputata in bilancio al siope 1350;
L080 - BENESSERE DEL PERSONALE	0	13846	0	-13846 costi non inseribili nel CAP;
L100 - EQUO INDENNIZZO AL PERSONALE	0	0	0	
L105 - SOMME CORRISPOSTE AD AGENZIA DI SOMMINISTRAZIONE(INTERINALI)	0	0	0	
L107 - COPERTURE ASSICURATIVE	49698	0	0	31500 spesa sostenuta dal Consiglio regionale per il proprio personale; - 1212034 polizze sostenute dall'ente per la responsabilità civile generale, patrimoniale, immobiliare, rc auto, ecc.;
L108 - CONTRATTI DI COLLABORAZIONE COORDINATA E CONTINUATIVA	42347	0	0	775 oneri imputati in siope 1221; 2049 imputata in bilancio al siope 1811; 39436 costo collaboratori imputati al siope 1215;
L109 - INCARICHI LIBERO PROFESSIONALI/STUDIO/RICERCA/CONSULENZA	210054	547310	0	106071 spesa sostenuta dal Consiglio regionale; -2448008 borse di studio; - 233938 gettoni presenza commissioni; -425 irap su commissioni; -48069 incarichi a società; -74607 revisore; -59979 soggetti pubblici; -225759 incarichi obbligatori riportati alla voce L115; 41513 imputati ai altri codici siope;
L115 - CONTRATTI PER RESA SERVIZI/ADEMPIMENTI OBBLIGATORI PER LEGGE	319198	0	0	24061 spesa sostenuta dal Consiglio regionale; 225759 spesa imputata al siope 1348; 2538 spese per patrocinio legale imputate in sico 1363; 66840 imputati ai altri codici siope;

Voci di Spesa/Costo	Importo Sico	Importo Stipendio	Importo Bilancio	Nota
L110 - ALTRE SPESE	4206154	403733	0	613891 comp.cessati anni prec.stipendio 1211-1212-1213; 3043604 integrazione reg.le, preavviso, esodo cessati stipendio 1243; 55392 irap cessati; 85288 cessati td anni prec.stipendio 1214; 337356 oneri cessati stipendio 1221; 3526 missioni dip.cessati stipendio 1258; 9076 indennità maternità stipendio 1214; 8180 ferie non godute stipendio 1211; -892 costi non rilevanti CAP; 17757 integr.reg.le imputata stipendio 4318; -2538 spese patrocinio legale sico voce L115; -367897 spese legali diverse dal patrocinio legale stipendio 1363;
P015 - RETRIBUZIONI PERSONALE A TEMPO DETERMINATO	3653651	8114241	0	-4549215 retribuzione delle qualifiche dir.g. a l.d. e ai colliab. Riportate in sico in tab. 12 e 13; -65288 retribuzioni dipendenti a td cessati ante 2016 riportati in sico L110; -9076 indennità maternità riportata in sico alla voce L110; 65471 imputate al codice stipendio del personale a T.I.;
P016 - RETRIBUZIONI PERSONALE CON CONTRATTO DI FORMAZIONE E LAVORO	0	0	0	
P030 - INDENNITA' DI MISSIONE E TRASFERIMENTO	512329	481143	0	21672 missioni pagate dal CR; 7984 missioni finanziate da privati al stipendio 4313; -3526 missioni dei cessati riportate in L110;
P035 - CONTRIBUTI A CARICO DELL'AMM. PER FONDI PREV. COMPLEMENTARE	36571	0	0	36571 previdenza complementare imputato in stipendio al codice 1221;
P055 - CONTRIBUTIVA CARICO DELL'AMM.NE SU COMP. FISSE E ACCESSORIE	31261528	30408067	0	-36571 previdenza complementare riportata alla voce P035; -28693 contibuiti sui buoni pasto riportati in sico alla voce L011; 1230339 oneri tfr in stipendio 1223; -2032 errore di imputazione irap (P061); -70160 inali ed altri oneri per soggetti non oggetto del CAP; -337356 oneri dipendenti cessati riportati nella voce L110; -4510 errata imputazione al codice stipendio (oneri ad AS.); -775 inali per collaboratori inseriti in L108;
P058 - QUOTE ANNUE ACCANTONAMENTO TFR O ALTRA IND. FINE SERVIZIO	0	4277115	0	-3043604 integrazione regionale, preavviso, pagamento esodo personale cessato riportati in L110; -6087 integrazione soggetti non rilevabili nel CAP; -1230339 oneri tfr in sico alla voce P055;
P061 - IRAP	9570391	10079420	0	-731719 irap per soggetti non censiti nel cap; -2049 irap collaboratori in sico alla voce L108; 2032 imputato erroneamente al codice stipendio 1221; -55392 irap personale cessato in sico alla voce L110; -10247 irap su buoni pasto in sico alla voce L011;
P062 - ONERI PER I CONTRATTI DI SOMMINISTRAZIONE (INTERNALI)	0	0	0	
P065 - COMPENSI PER PERSONALE LSU/LPU	0	5980786	0	-5970230 spese per servizio civile regionale; -15760 compenso revisore; -39205 fatture per progetto canoni; -171 oneri passati a giroconto per accantonamento inali; -39436 costo collaboratori e rimborsi spese riportati nella voce L108;
SOMME RIMBORSATE ALLE AMMINISTRAZIONI PER SPESE DI PERSONALE (sommatoria dei diversi rimborsi presenti in tabella 14)	19475015	595515	0	184057 rimborso alla Corte dei Conti fatto dal Consiglio regionale; 5765 rimborsi ai tribunale per elezioni imputati al stipendio 1364; 3834695 rimborso alla città metropolitana per il personale del mercato del lavoro in avvalimento - stipendio 1533; 9111183 rimborsi alle province per il personale del mercato del lavoro in avvalimento - stipendio 1532; 4822408 rimborsi per straordinario elettorale ai comuni toscani - stipendio 1534;


Voci di Spesa/Costo	Importo Sico	Importo Siope	Importo Bilancio	Nota
TOTALE GENERALE	189335722	177121794	0	
RIMBORSI RICEVUTI DALLE AMMINISTRAZIONI PER SPESE DI PERSONALE (a riduzione) (sommatomia dei diversi rimborsi; presenti in tabella 14)	13428038	50235077	0	256994 imputati al siope 6318 (90); 22187 imputati al siope 2212 (98); 273398 imputati al siope 2211 (98); 403184 imputati al siope 4311 (98); 74646 imputati al siope 6313 (98); 10574341 imputati al siope 2116 (99); 20617 imputati al siope 2119 (99); 723027 imputati al siope 4214 (99); -372012 recuperi stipendiali ; -50399936 la differenza rispetto ai dati SIOPE e costituita da rimborsi non relativi a spese di personale;
TOTALE GENERALE AL NETTO DEI RIMBORSI	175907684	126886717	0	

Commenti Organi Di Controllo

Nessun commento inserito degli organi di controllo

Firma del Responsabile del procedimento amministrativo di cui alla L. n. 241/90 

Si attesta la conformità dei dati con le scritture amministrativo contabili e, ove previsto, con quanto dichiarato nelle specifiche informazioni sulla Contrattazione integrativa ex art. 40-bis del d.lgs.165/2001 (tabelle 15 e schede SICI).
Si prende atto delle eventuali incongruenze segnalate dal sistema SICO e delle giustificazioni adottate dall'amministrazione.

Firma del Presidente del collegio dei revisori 

Scheda Informativa 1

Informazioni Istituzione

Partita IVA : 01386030488

Codice Fiscale : 01386030488

Telefono : 0554382111

Fax : 0554384536

Email : regionetoscana@postacert.toscana.it

Via : Piazza del Duomo

Numero Civico : 10

C.A.P. : 50122

Città : FIRENZE

Provincia : FI

Codice Catastale : D612

Indirizzo pagina web dell'ente : <http://www.regione.toscana.it/>

Responsabile del Procedimento Amministrativo di cui alla legge 7/8/90, N.241 Capo II

(in assenza di tale indicazione sarà considerato responsabile il direttore generale)

Cognome	Nome	Telefono	Fax	Email
GALEOTTI	UGO	0554384489	0554384536	ugo.galeotti@regione.toscana.it

Referente Da Contattare

Cognome	Nome	Telefono	Fax	Email
SCALABRELLA	ALESSANDRA	0554384488	0554384522	alessandra.scalabrella@regione.toscana.it

Riepilogo Domande Presenti Nella Circolare

I modelli debbono essere sottoscritti dai revisori dei conti

Domande presenti in circolare:

INDICARE IL NUMERO DI UNITÀ DI PERSONALE UTILIZZATO A QUALSIASI TITOLO (COMANDO O ALTRO) NELLE ATTIVITÀ ESTERNALIZZATE CON ESCLUSIONE DELLE UNITÀ EFFETTIVAMENTE CESSATE A SEGUITO DI ESTERNALIZZAZIONI.	0
INDICARE IL NUMERO DEI CONTRATTI DI COLLABORAZIONE COORDINATA E CONTINUATIVA.	4
INDICARE IL NUMERO DEGLI INCARICHI LIBERO PROFESSIONALE, DI STUDIO, RICERCA E CONSULENZA.	31
INDICARE IL NUMERO DI CONTRATTI PER PRESTAZIONI PROFESSIONALI CONSISTENTI NELLA RESA DI SERVIZI O ADEMPIMENTI OBBLIGATORI PER LEGGE.	43
INDICARE IL TOTALE DELLE SOMME TRATTENUTE AI DIPENDENTI NELL'ANNO DI RILEVAZIONE PER LE ASSENZE PER MALATTIA IN APPLICAZIONE DELL'ART. 71 DEL D.L. N. 112 DEL 25/06/2008 CONVERTITO IN L. 133/2008.	42481
INDICARE IL NUMERO DELLE UNITÀ RILEVATE IN TABELLA 1 TRA I "PRESENTI AL 31.12" CHE APPARTENGONO ALLE CATEGORIE PROTETTE (LEGGE N.68/99).	202
QUANTI SONO I DIPENDENTI AL 31.12 IN ASPETTATIVA PER DOTTORATO DI RICERCA CON RETRIBUZIONE A CARICO DELL'AMMINISTRAZIONE AI SENSI DELL'ARTICOLO 2 DELLA LEGGE 476/1984 E S.M.?	2
QUANTE PERSONE SONO STATE IMPIEGATE NELL'ANNO (TEMPO DETER., CO.CO.CO., INCARICHI O ALTRI TIPI DI LAV. FLESSIBILE) IL CUI COSTO È TOTALMENTE SOSTENUTO CON FINANZIAMENTI ESTERNI DELL'U.E. O DI PRIVATI?	0
INDICARE IL NUMERO DELLE UNITÀ RILEVATE IN TABELLA 1 TRA I "PRESENTI AL 31.12" CHE RISULTAVANO TITOLARI DI PERMESSI PER LEGGE N. 104/92.	340
INDICARE IL NUMERO DELLE UNITÀ RILEVATE IN TABELLA 1 TRA I "PRESENTI AL 31.12" CHE RISULTAVANO TITOLARI DI PERMESSI AI SENSI DELL'ART. 42, C.5 D.L.GS.151/2001 E S.M.	19
UNITÀ DI PERSONALE CON QUALIFICA DIRIGENZIALE ASSEGNATE AGLI UFFICI DI DIRETTA COLLABORAZIONE CON GLI ORGANI DI INDIRIZZO POLITICO	12
UNITÀ DI PERSONALE NON DIRIGENTE ASSEGNATE AGLI UFFICI DI DIRETTA COLLABORAZIONE CON GLI ORGANI DI INDIRIZZO POLITICO	70
UNITÀ DI PERS. EST. ALL'ISTITUZIONE, IN POSIZIONE DI COMANDO, DISTACCO, FUORI RUOLO, ESPERTI, CONSULENTI O CO.CO.CO ASSEGNATE AGLI UFFICI DI DIRETTA COLLABORAZIONE CON GLI ORGANI DI INDIRIZZO POLITICO	4
SPESA COMPLESSIVAMENTE SOSTENUTA PER IL PERSONALE CON QUALIFICA DIRIGENZIALE ASSEGNATO AGLI UFFICI DI DIRETTA COLLABORAZIONE CON GLI ORGANI DI INDIRIZZO POLITICO	1456887
SPESA COMPLESSIVAMENTE SOSTENUTA PER IL PERSONALE NON DIRIGENTE ASSEGNATO AGLI UFFICI DI DIRETTA COLLABORAZIONE CON GLI ORGANI DI INDIRIZZO POLITICO	6381026
SPESA PER IL PERSONALE ESTERNO ALL'ISTITUZ. IN POSIZ. DI COMANDO/DISTACCO/FUORI RUOLO/ESPERTI/CONSULENTI/CO.CO. ASSEGNATI AGLI UFFICI DI DIRETTA COLLABORAZIONE CON GLI ORGANI DI INDIRIZZO POLITICO	227673

Appendice gestione dati co.co.co.

Quanti sono stati i contratti di collaborazione coordinata e continuativa o convenzioni (art.1, c. 116 legge n. 311/04) ?

4

Qual è stata la tipologia dell'incarico dei contratti co.co.co. attivi nel corso dell'anno:

a) Tecnico

0

b) Giuridico/Amministrativo

4

c) Economico

0

Quanti dei contratti co.co.co attivi nel corso dell'anno hanno un compenso maggiore di 20.000 ?

1

Suddividere i contratti co.co.co. attivi nel corso dell'anno secondo la loro durata:

a) 1 - 3 mesi

0

b) 4 - 6 mesi

0

c) 7 - 12 mesi

3

d) oltre 12 mesi

1

I co.co.co attivi nel corso dell'anno quante persone diverse hanno riguardato?

4

Titolo di studio delle persone cui sono stati stipulati uno o più contratti co.co.co.:

a) Laurea

4

b) Diploma superiore

0

c) Diploma inferiore

0

Componenti Collegio dei Revisori (o Organo Equivalente)

Cognome	Nome	EMail (sostituisce l'ENTE RAPPRESENTATO delle rilevazioni precedenti)
CAMPIONI	FRANCO	francocampioni55@gmail.com
MAZZONI	GUIDO	gmazzoni@studioprofessionaleml.it
MEUCCI	ENRICO	meucciassociati@tin.it
Note e chiarimenti alla rilevazione:	<p>Nella tabella di riconciliazione sono stati considerati anche i dati Siope della Gestione sanitaria della Regione Toscana. Nel quadro del riordino istituzionale di cui alla L. 56/2014 la Regione ha assunto 1052 unità di personale delle amministrazioni provinciali e unioni di comuni di cui 24 di qualifica dirigenziale.</p>	

Provvedimento di riferimento della dotazione organica in vigore al 31/12

Deliberazione Giunta Regionale n. 1084 del 08/11/2016 - Deliberazione Giunta Regionale n. 1264 del 21/12/2015 - Deliberazione Giunta Regionale n. 1176 del 29/11/2016 -
Deliberazione Ufficio di Presidenza del Consiglio Regionale n. 45 del 06/04/2016 -

T1 Personale a Tempo Indeterminato

Qualifica	Dotazione	Tempo Pieno		Part Time Inf. 50%		Part Time Sup. 50%		Totale Dipendenti al 31/12	
		U	D	U	D	U	D	U	D
DIRETTORE GENERALE	0	10	6	0	0	0	0	10	6
DIRIGENTE A TEMPO INDETERMINATO	134	54	36	0	0	0	0	54	36
DIRIGENTE A TEMPO DETERMINATO ART.110 C.1 TUEL	0	3	4	0	0	0	0	3	4
POSIZ. ECON. D6 - PROFILI ACCESSO D3	0	111	85	1	0	2	5	114	90
POSIZ. ECON. D6 - PROFILO ACCESSO D1	0	13	14	0	0	0	0	13	14
POSIZ. ECON. D5 PROFILI ACCESSO D3	0	33	16	1	1	1	1	35	18
POSIZ. ECON. D5 PROFILI ACCESSO D1	0	120	133	2	1	1	6	123	140
POSIZ. ECON. D4 PROFILI ACCESSO D3	0	19	11	0	0	0	0	19	11
POSIZ. ECON. D4 PROFILI ACCESSO D1	0	60	77	4	1	0	9	64	87
POSIZIONE ECONOMICA DI ACCESSO D3	0	11	6	0	0	0	0	11	6
POSIZIONE ECONOMICA D3	0	87	112	1	0	1	9	89	121
POSIZIONE ECONOMICA D2	0	64	95	0	2	1	9	65	106
POSIZIONE ECONOMICA DI ACCESSO D1	1.704	162	271	3	3	2	25	167	299

Qualifica	Dotazione	Tempo Pieno		Part Time Inf. 50%		Part Time Sup. 50%		Totale Dipendenti al 31/12	
		U	D	U	D	U	D	U	D
POSIZIONE ECONOMICA C5	0	166	145	9	4	3	16	178	165
POSIZIONE ECONOMICA C4	0	34	63	2	1	1	6	37	70
POSIZIONE ECONOMICA C3	0	62	117	0	0	2	16	64	133
POSIZIONE ECONOMICA C2	0	49	89	0	2	0	12	49	103
POSIZIONE ECONOMICA DI ACCESSO C1	1,356	169	292	1	6	5	24	175	322
POSIZ. ECON. B7 - PROFILO ACCESSO B3	0	24	47	4	0	0	6	28	53
POSIZ. ECON. B7 - PROFILO ACCESSO B1	0	1	5	0	0	0	0	1	5
POSIZ. ECON. B6 PROFILI ACCESSO B3	0	9	8	0	0	0	0	9	8
POSIZ. ECON. B6 PROFILI ACCESSO B1	0	41	54	2	1	2	5	45	60
POSIZ. ECON. B5 PROFILI ACCESSO B3	0	9	8	0	0	0	2	9	10
POSIZ. ECON. B5 PROFILI ACCESSO B1	0	3	12	0	0	1	2	4	14
POSIZ. ECON. B4 PROFILI ACCESSO B3	0	0	3	0	0	0	1	0	4
POSIZ. ECON. B4 PROFILI ACCESSO B1	0	8	11	0	0	0	0	8	11
POSIZIONE ECONOMICA DI ACCESSO B3	0	11	22	0	0	0	2	11	24
POSIZIONE ECONOMICA B3	0	7	16	0	0	0	2	7	18
POSIZIONE ECONOMICA B2	0	8	8	0	0	0	3	8	11

Qualifica	Dotazione	Tempo Pieno		Part Time Inf. 50%		Part Time Sup. 50%		Totale Dipendenti al 31/12	
		U	D	U	D	U	D	U	D
POSIZIONE ECONOMICA DI ACCESSO B1	377	3	7	0	0	1	0	4	7
POSIZIONE ECONOMICA A5	0	2	2	0	0	0	0	2	2
POSIZIONE ECONOMICA A3	0	2	0	0	0	1	0	3	0
POSIZIONE ECONOMICA A2	0	4	1	0	0	0	0	4	1
POSIZIONE ECONOMICA DI ACCESSO A1	16	1	2	0	0	0	0	1	2
CONTRATTISTI	25	11	8	1	0	0	2	12	10
COLLABORATORE A T.D. ART. 90 TUEL	0	21	4	1	1	0	0	22	5
TOTALE :	3.612	1.392	1.790	32	23	24	163	1.448	1.976

T2 Personale con Contratto o Modalità di Lavoro Flessibile

Categoria	A Tempo Determinato		Formazione Lavoro		Contratti di somministrazione (ex Interinale)		L.S.U./L.P.U.		Telelavoro - Personale indicato in T1		Personale soggetto a Turnazione - Personale indicato in T1		Personale soggetto a Reperibilità - Personale indicato in T1	
	U	D	U	D	U	D	U	D	U	D	U	D	U	D
CATEGORIA D	15,12	25,53	0	0	0	0	0	0	21	86	9	6	60	13
CATEGORIA C	18,36	43,74	0	0	0	0	0	0	28	91	28	17	86	21
CATEGORIA B	8,11	9	0	0	0	0	0	0	3	14	15	22	13	7
CATEGORIA A	0	0	0	0	0	0	0	0	0	0	1	1	1	0
TOTALE :	41,59	78,27	0	0	0	0	0	0	52	191	53	46	160	41

T2A Personale con Rapporto di Lavoro Flessibile

Anzianità di servizio maturata al 31/12, anche in modo non continuativo, nell'attuale o in altre amministrazioni	Fino a 1 anno		Da 1 a 2 anni		Da 2 a 3 anni		Oltre i 3 anni	
	U	D	U	D	U	D	U	D
Personale con contratti di collaborazione coordinata e continuativa	-	-	-	-	-	-	-	-
Categoria	Tempo determinato							
CATEGORIA D	5	13	1	3	1	1	1	5
CATEGORIA C	9	22	1	1	2	1	9	28
CATEGORIA B	6	2	0	0	0	0	4	7
TOTALE Tempo determinato:	20	37	2	4	3	2	21	40

T3 Personale Comandato/Distaccato e Fuori Ruolo

Qualifica	Personale dell'Amministrazione												Personale Esterno										
	Comandati / Distaccati			Fuori Ruolo			Convenzioni			Esoneri 50%			Esoneri 70%			Comandati / Distaccati		Fuori Ruolo		Convenzioni			
	U	D		U	D		U	D		U	D		U	D		U	D	U	D	U	D		
DIRIGENTE A TEMPO INDETERMINATO	1	0		0	0		0	0		0	0		0	0		0	0	5	4	0	0	0	0
DIRIGENTE A TEMPO DETERMINATO ART.110 C.1 TUEL	0	0		0	0		0	0		0	0		0	0		0	0	1	1	0	0	0	0
POSIZ. ECON. D6 - PROFILI ACCESSO D3	1	0		0	0		0	0		0	0		0	0		0	0	0	0	0	0	2	1
POSIZ. ECON. D6 - PROFILO ACCESSO D1	0	0		0	0		0	0		0	0		0	0		0	0	0	0	0	0	2	4
POSIZ. ECON. D5 PROFILI ACCESSO D3	0	0		0	0		0	0		0	0		0	0		0	0	0	0	0	0	1	0
POSIZ. ECON. D5 PROFILI ACCESSO D1	2	2		0	0		0	0		0	0		0	0		0	0	0	0	0	0	3	6
POSIZ. ECON. D4 PROFILI ACCESSO D3	0	0		0	0		0	0		0	0		0	0		0	0	0	0	0	0	0	2
POSIZ. ECON. D4 PROFILI ACCESSO D1	1	1		0	0		0	0		0	0		0	0		0	0	0	0	0	0	1	5
POSIZIONE ECONOMICA D3	2	1		0	0		0	0		0	0		0	0		0	0	0	0	0	0	6	8

	Personale dell'Amministrazione												Personale Esterno								
	Comandati / Distaccati			Fuori Ruolo			Convenzioni			Esoneri 50%			Esoneri 70%			Comandati / Distaccati		Fuori Ruolo		Convenzioni	
	U	D		U	D		U	D		U	D		U	D		U	D	U	D	U	D
Qualifica																					
POSIZIONE ECONOMICA D2	0	0		0	0		0	0		0	0		0	0		0	0	0	0	0	0
POSIZIONE ECONOMICA DI ACCESSO D1	1	4		0	0		0	0		0	0		0	0		4	10	0	0	0	0
POSIZIONE ECONOMICA C5	1	0		0	0		0	0		0	0		0	0		0	0	0	0	0	0
POSIZIONE ECONOMICA C4	0	0		0	0		0	0		0	0		0	0		0	0	0	0	0	0
POSIZIONE ECONOMICA C3	1	1		0	0		0	0		0	0		0	0		0	0	0	0	0	0
POSIZIONE ECONOMICA C2	0	1		0	0		0	0		0	0		0	0		0	0	0	0	0	0
POSIZIONE ECONOMICA DI ACCESSO C1	3	2		0	0		0	0		0	0		0	0		0	4	0	0	0	0
POSIZ. ECON. B7 - PROFILO ACCESSO B3	0	0		0	0		0	0		0	0		0	0		0	0	0	0	0	0
POSIZ. ECON. B7 - PROFILO ACCESSO B1	0	0		0	0		0	0		0	0		0	0		0	0	0	0	0	0
POSIZ. ECON. B6 PROFILI ACCESSO B3	0	0		0	0		0	0		0	0		0	0		0	0	0	0	0	0
POSIZ. ECON. B6 PROFILI ACCESSO B1	3	0		0	0		0	0		0	0		0	0		0	0	0	0	0	0
POSIZ. ECON. B5 PROFILI ACCESSO B3	0	0		0	0		0	0		0	0		0	0		0	0	0	0	0	0

	Personale dell'Amministrazione										Personale Esterno						
	Comandati / Distaccati		Fuori Ruolo		Convenzioni		Esoneri 50%		Esoneri 70%		Comandati / Distaccati		Fuori Ruolo		Convenzioni		
	U	D	U	D	U	D	U	D	U	D	U	D	U	D	U	D	
Qualifica	0	0	0	0	0	0	0	0	0	0	0	0	0	0	0	0	0
POSIZ.ECON. B4 PROFILI ACCESSO B1	0	0	0	0	0	0	0	0	0	0	0	0	0	0	0	0	5
POSIZIONE ECONOMICA DI ACCESSO B3	0	0	0	0	0	0	0	0	0	0	0	0	0	0	0	0	7
POSIZIONE ECONOMICA B3	0	0	0	0	0	0	0	0	0	0	0	0	0	0	0	4	9
POSIZIONE ECONOMICA B2	0	0	0	0	0	0	0	0	0	0	0	0	0	0	2	5	5
POSIZIONE ECONOMICA DI ACCESSO B1	0	0	0	0	0	0	0	0	0	0	1	1	0	0	1	1	1
POSIZIONE ECONOMICA A3	0	0	0	0	0	0	0	0	0	0	0	0	0	0	1	0	0
CONTRATTISTI	1	0	0	0	0	0	0	0	0	0	0	0	0	0	0	0	0
TOTALE :	17	12	0	0	0	0	0	0	0	0	11	20	0	0	70	242	242

T4 Passaggi di Ruolo/Posizione Economica/Profilo

Qualifica di partenza	Qualifica di arrivo	Numero di passaggi
DIRETTORE GENERALE	DIRIGENTE A TEMPO INDETERMINATO	1
DIRIGENTE A TEMPO DETERMINATO ART.110 C.1 TUEL	DIRETTORE GENERALE	2
POSIZ. ECON. D6 - PROFILI ACCESSO D3	DIRIGENTE A TEMPO DETERMINATO ART.110 C.1 TUEL	1
POSIZIONE ECONOMICA D2	POSIZIONE ECONOMICA DI ACCESSO D3	1

T5 Personale Cessato

Qualifica	COLLOCAMENTO A RIPOSO PER LIMITI DI ETA'		DIMISSIONI (CON DIRITTO A PENSIONE)		PASSAGGI PER ESTERNALIZZAZIONI		PASSAGGI AD ALTRE AMMINISTRAZIONI - STESSO COMPARTO		PASSAGGI AD ALTRE AMMINISTRAZIONI - ALTRO COMPARTO		RISOLUZIONE RAPPORTO LAVORO		LICENZIAMENTI		ALTRE CAUSE		Totale
	U	D	U	D	U	D	U	D	U	D	U	D	U	D	U	D	
DIRIGENTE A TEMPO INDETERMINATO	-	-	1	0	-	-	-	-	-	-	10	3	-	-	2	0	16
POSIZ. ECON. D6 - PROFILI ACCESSO D3	-	-	1	0	-	-	-	-	-	-	13	9	-	-	-	-	23
POSIZ. ECON. D6 - PROFILO ACCESSO D1	-	-	-	-	-	-	-	-	-	-	1	0	-	-	-	-	1
POSIZ. ECON. D5 PROFILI ACCESSO D1	-	-	1	1	-	-	-	-	-	-	6	11	-	-	-	-	19
POSIZ. ECON. D4 PROFILI ACCESSO D1	-	-	1	0	-	-	-	-	-	-	1	3	-	-	-	-	5
POSIZIONE ECONOMICA D3	-	-	1	1	-	-	-	-	1	0	3	3	-	-	-	-	9
POSIZIONE ECONOMICA D2	-	-	-	-	-	-	-	-	0	1	-	-	-	-	-	-	1
POSIZIONE ECONOMICA C5	4	0	0	1	-	-	-	-	-	-	7	7	-	-	-	-	19
POSIZIONE ECONOMICA C4	-	-	-	-	-	-	-	-	-	-	1	0	-	-	-	-	1
POSIZIONE ECONOMICA C3	-	-	0	1	-	-	-	-	0	1	2	9	-	-	1	0	14
POSIZIONE ECONOMICA C2	-	-	0	1	-	-	-	-	-	-	-	-	-	-	-	-	1
POSIZIONE ECONOMICA DI ACCESSO C1	-	-	0	1	-	-	-	-	-	-	3	2	-	-	-	-	6
POSIZ. ECON. B7 - PROFILO ACCESSO B3	-	-	-	-	-	-	-	0	1	-	3	2	-	-	-	-	6

Qualifica	COLLOCAMENTO A RIPOSO PER LIMITI DI ETÀ		DIMISSIONI (CON DIRITTO A PENSIONE)		PASSAGGI PER ESTERNALIZZAZIONI		PASSAGGI AD ALTRE AMMINISTRAZIONI - STESSO COMPARTO		PASSAGGI AD ALTRE AMMINISTRAZIONI - ALTRO COMPARTO		RISOLUZIONE RAPPORTO LAVORO		LICENZIAMENTI		ALTRE CAUSE		Totale
	U	D	U	D	U	D	U	D	U	D	U	D	U	D	U	D	
POSIZ.ECON. B6 PROFILI ACCESSO B3	-	-	-	-	-	-	-	-	-	-	-	1	1	-	-	-	2
POSIZ.ECON. B6 PROFILI ACCESSO B1	-	-	0	1	-	-	-	-	-	-	-	5	1	-	-	-	7
POSIZ.ECON. B5 PROFILI ACCESSO B3	-	-	-	-	-	-	-	-	-	-	-	0	1	-	-	-	1
POSIZ.ECON. B4 PROFILI ACCESSO B1	1	0	-	-	-	-	-	-	-	-	-	-	-	-	-	-	1
POSIZIONE ECONOMICA B3	-	-	0	1	-	-	-	-	-	-	-	-	-	-	-	-	1
POSIZIONE ECONOMICA DI ACCESSO B1	-	-	-	-	-	-	-	-	-	-	-	1	0	-	-	-	1
POSIZIONE ECONOMICA A4	-	-	1	0	-	-	-	-	-	-	-	-	-	-	-	-	1
CONTRATTISTI	-	-	0	1	-	-	-	-	-	-	-	-	-	-	-	-	1
COLLABORATORE A T.D. ART. 90 TUEL	-	-	-	-	-	-	-	-	-	-	-	-	-	-	1	0	1
TOTALE	5	0	6	9	0	0	0	1	1	2	57	52	0	0	4	0	137

T6 Personale Assunto

Qualifica	NOMINA DA CONCORSO		ALTRE CAUSE		STABILIZZATO DA LSU		ASSUNZIONE PER CHIAMATA DIRETTA (L.68/99 Cat. Protette)		ASSUNZIONE PER CHIAMATA NUMERICA (L.68/99 Cat. Protette)		PASSAGGI DA ALTRA AMMINISTRAZIONE - STESSO COMPARTO		PASSAGGI DA ALTRA AMMINISTRAZIONE - ALTRO COMPARTO		PERSON. ASSUNTO CON PROCEDURE ART. 35, C. 3-BIS, DLGS 165/01		PERSONALE ASSUNTO CON PROCEDURE ART. 4, C. 6, L. 125/13		Totale	
	U	D	U	D	U	D	U	D	U	D	U	D	U	D	U	D	U	D		
DIRIGENTE A TEMPO INDETERMINATO	-	-	-	-	-	-	-	-	-	-	-	21	5	-	-	-	-	-	-	26
DIRIGENTE A TEMPO DETERMINATO ART.110 C.1 TUEL	-	-	1	0	-	-	-	-	-	-	-	-	-	-	-	-	-	-	-	1
POSIZ. ECON. D6 - PROFILI ACCESSO D3	-	-	-	-	-	-	-	-	-	-	33	15	-	-	-	-	-	-	-	48
POSIZ. ECON. D6 - PROFILO ACCESSO D1	-	-	-	-	-	-	-	-	-	-	7	2	-	-	-	-	-	-	-	9
POSIZ. ECON. D5 PROFILI ACCESSO D3	-	-	-	-	-	-	-	-	-	-	21	13	-	-	-	-	-	-	-	34
POSIZ. ECON. D5 PROFILI ACCESSO D1	-	-	-	-	-	-	-	-	-	-	33	27	-	-	-	-	-	-	-	60
POSIZ. ECON. D4 PROFILI ACCESSO D3	-	-	-	-	-	-	-	-	-	-	13	4	-	-	-	-	-	-	-	17
POSIZ. ECON. D4 PROFILI ACCESSO D1	-	-	-	-	-	-	-	-	-	-	22	29	-	-	-	-	-	-	-	51

Qualifica	NOMINA DA CONCORSO		ALTRE CAUSE		STABILIZZATO DA LSU		ASSUNZIONE PER CHIAMATA DIRETTA (L.68/99 Cat. Protette)		ASSUNZIONE PER CHIAMATA NUMERICA (L.68/99 Cat. Protette)		PASSAGGI DA ALTRA AMMINISTRAZIONE - STESSO COMPARTO		PASSAGGI DA ALTRA AMMINISTRAZIONE - ALTRO COMPARTO		PERSON. ASSUNTO CON PROCEDURE ART. 35, C. 3-BIS, DLGS 165/01		PERSONALE ASSUNTO CON PROCEDURE ART. 4, C. 6, L. 125/13		Totale
	U	D	U	D	U	D	U	D	U	D	U	D	U	D	U	D	U	D	
POSIZIONE ECONOMICA DI ACCESSO D3	-	-	-	-	-	-	-	-	-	-	7	4	-	-	-	-	-	-	11
POSIZIONE ECONOMICA D3	-	-	-	-	-	-	-	-	-	-	25	18	1	0	-	-	-	-	44
POSIZIONE ECONOMICA D2	-	-	-	-	-	-	-	-	-	-	37	59	-	-	-	-	-	-	96
POSIZIONE ECONOMICA DI ACCESSO D1	4	3	-	-	-	-	-	-	-	-	31	50	-	-	-	-	-	-	88
POSIZIONE ECONOMICA C5	-	-	-	-	-	-	-	-	-	-	64	49	-	-	-	-	-	-	113
POSIZIONE ECONOMICA C4	-	-	-	-	-	-	-	-	-	-	22	27	-	-	-	-	-	-	49
POSIZIONE ECONOMICA C3	-	-	-	-	-	-	-	-	-	-	34	41	1	0	-	-	-	-	76
POSIZIONE ECONOMICA C2	-	-	-	-	-	-	-	-	-	-	37	66	-	-	-	-	-	-	103
POSIZIONE ECONOMICA DI ACCESSO C1	8	3	-	-	-	-	-	-	-	-	46	70	-	-	-	-	-	-	127
POSIZ. ECON. B7 - PROFILO ACCESSO B3	-	-	-	-	-	-	-	-	-	-	12	16	-	-	-	-	-	-	28
POSIZ. ECON. B7 - PROFILO ACCESSO B1	-	-	-	-	-	-	-	-	-	-	1	3	-	-	-	-	-	-	4
POSIZ. ECON. B6 PROFILI ACCESSO B3	-	-	-	-	-	-	-	-	-	-	5	4	-	-	-	-	-	-	9


Qualifica	NOMINA DA CONCORSO		ALTRE CAUSE		STABILIZZATO DA LSU		ASSUNZIONE PER CHIAMATA DIRETTA (L.68/99 Cat. Protette)		ASSUNZIONE PER CHIAMATA NUMERICA (L.68/99 Cat. Protette)		PASSAGGI DA ALTRA AMMINISTRAZIONE - STESSO COMPARTO		PASSAGGI DA ALTRA AMMINISTRAZIONE - ALTRO COMPARTO		PERSON. ASSUNTO CON PROCEDURE ART. 35, C. 3-BIS, DLGS 165/01		PERSONALE ASSUNTO CON PROCEDURE ART. 4, C. 6, L. 125/13		Totale
	U	D	U	D	U	D	U	D	U	D	U	D	U	D	U	D	U	D	
POSIZ.ECON. B6 PROFILI ACCESSO B1	-	-	-	-	-	-	-	-	-	-	2	0	-	-	-	-	-	-	2
POSIZ.ECON. B5 PROFILI ACCESSO B3	-	-	-	-	-	-	-	-	-	-	7	7	-	-	-	-	-	-	14
POSIZ.ECON. B5 PROFILI ACCESSO B1	-	-	-	-	-	-	-	-	-	-	4	8	-	-	-	-	-	-	12
POSIZ.ECON. B4 PROFILI ACCESSO B3	-	-	-	-	-	-	-	-	-	-	0	4	-	-	-	-	-	-	4
POSIZ.ECON. B4 PROFILI ACCESSO B1	-	-	-	-	-	-	-	-	-	-	4	5	-	-	-	-	-	-	9
POSIZIONE ECONOMICA DI ACCESSO B3	-	-	-	-	-	-	-	-	-	-	4	17	-	-	-	-	-	-	21
POSIZIONE ECONOMICA B3	-	-	-	-	-	-	-	-	-	-	5	15	-	-	-	-	-	-	20
POSIZIONE ECONOMICA B2	-	-	-	-	-	-	-	-	-	-	7	6	-	-	-	-	-	-	13
POSIZIONE ECONOMICA DI ACCESSO B1	-	-	-	-	-	-	-	-	-	-	3	3	-	-	-	-	-	-	6
POSIZIONE ECONOMICA A5	-	-	-	-	-	-	-	-	-	-	1	2	-	-	-	-	-	-	3
POSIZIONE ECONOMICA A4	-	-	-	-	-	-	-	-	-	-	1	0	-	-	-	-	-	-	1

Qualifica	NOMINA DA CONCORSO		ALTRE CAUSE		STABILIZZATO DA LSU		ASSUNZIONE PER CHIAMATA DIRETTA (L.68/99 Cat. Protette)		ASSUNZIONE PER CHIAMATA NUMERICA (L.68/99 Cat. Protette)		PASSAGGI DA ALTRA AMMINISTRAZIONE - STESSO COMPARTO		PASSAGGI DA ALTRA AMMINISTRAZIONE COMPARTO		PERSON. ASSUNTO CON PROCEDURE ART. 35, C. 3-BIS, DLGS 165/01		PERSONALE ASSUNTO CON PROCEDURE ART. 4, C. 6, L. 125/13		Totale
	U	D	U	D	U	D	U	D	U	D	U	D	U	D	U	D	U	D	
POSIZIONE ECONOMICA A3	-	-	-	-	-	-	-	-	-	-	3	0	-	-	-	-	-	-	3
POSIZIONE ECONOMICA A2	-	-	-	-	-	-	-	-	-	-	4	1	-	-	-	-	-	-	5
POSIZIONE ECONOMICA DI ACCESSO A1	-	-	-	-	-	-	-	-	-	-	1	1	-	-	-	-	-	-	2
COLLABORATORE A T.D. ART. 90 TUEL	-	-	0	1	-	-	-	-	-	-	-	-	-	-	-	-	-	-	1
Totale	12	6	1	1	-	-	-	-	-	-	517	571	2	0	-	-	-	-	1.110

T7 Dipendenti per Anzianità di Servizio

Fasce dipendenti per anzianità di servizio da - a :	0-5		6-10		11-15		16-20		21-25		26-30		31-35		36-40		41-43		44 e oltre		Totale Pers.
	U	D	U	D	U	D	U	D	U	D	U	D	U	D	U	D	U	D	U	D	
DIRETTORE GENERALE	3	0	1	0	3	2	-	-	1	0	2	3	0	1	-	-	-	-	-	-	16
DIRIGENTE A TEMPO INDETERMINATO	1	2	3	3	7	4	7	11	13	9	11	4	7	1	5	2	-	-	-	-	90
DIRIGENTE A TEMPO DETERMINATO ART.110 C.1 TUEL	1	0	-	-	0	1	1	0	1	0	0	1	0	1	0	1	-	-	-	-	7
POSIZ. ECON. D6 - PROFILI ACCESSO D3	-	-	1	1	5	7	28	21	36	34	23	17	13	9	8	1	-	-	-	-	204
POSIZ. ECON. D6 - PROFILO ACCESSO D1	-	-	-	-	1	3	3	5	1	1	0	4	3	0	4	1	1	0	-	-	27
POSIZ.ECON. D5 PROFILI ACCESSO D3	1	1	-	-	12	10	8	3	3	2	6	1	-	-	5	1	-	-	-	-	53
POSIZ.ECON. D5 PROFILI ACCESSO D1	-	-	1	0	2	0	10	24	28	40	42	49	13	11	26	16	1	0	-	-	263
POSIZ.ECON. D4 PROFILI ACCESSO D3	-	-	5	1	8	6	4	1	2	2	-	-	0	1	-	-	-	-	-	-	30
POSIZ.ECON. D4 PROFILI ACCESSO D1	1	2	0	2	14	14	21	40	7	13	6	9	4	2	10	5	1	0	-	-	151
POSIZIONE ECONOMICA DI ACCESSO D3	-	-	7	4	2	2	-	-	1	0	1	0	-	-	-	-	-	-	-	-	17
POSIZIONE ECONOMICA D3	3	0	0	3	27	42	22	19	11	29	8	11	10	8	8	9	-	-	-	-	210
POSIZIONE ECONOMICA D2	0	1	9	10	39	47	6	22	3	12	3	7	2	3	3	4	-	-	-	-	171
POSIZIONE ECONOMICA DI ACCESSO D1	7	6	54	103	45	82	31	50	12	22	12	19	4	14	2	3	-	-	-	-	466
POSIZIONE ECONOMICA C5	1	0	1	0	22	18	22	19	43	44	27	33	32	30	30	20	0	1	-	-	343
POSIZIONE ECONOMICA C4	1	0	1	1	6	17	15	34	3	5	2	4	9	9	-	-	-	-	-	-	107
POSIZIONE ECONOMICA C3	1	0	0	1	24	49	11	16	11	23	9	20	4	19	4	5	-	-	-	-	197

Fasce dipendenti per anzianità di servizio da - a :	0-5		6-10		11-15		16-20		21-25		26-30		31-35		36-40		41-43		44 e oltre		Totale Pers.	
	U	D	U	D	U	D	U	D	U	D	U	D	U	D	U	D	U	D	U	D		
Qualifica																						
POSIZIONE ECONOMICA C2	1	1	7	26	22	41	2	11	2	7	8	8	7	7	0	2	-	-	-	-	152	
POSIZIONE ECONOMICA DI ACCESSO C1	16	26	61	144	42	85	12	15	20	22	11	16	12	12	1	2	-	-	-	-	497	
POSIZ. ECON. B7 - PROFILO ACCESSO B3	-	-	-	-	0	3	2	5	6	15	10	12	6	14	4	4	-	-	-	-	81	
POSIZ. ECON. B7 - PROFILO ACCESSO B1	-	-	-	-	-	-	0	3	1	1	0	1	-	-	-	-	-	-	-	-	6	
POSIZ.ECON. B6 PROFILI ACCESSO B3	-	-	-	-	1	0	5	3	0	1	2	3	0	1	1	0	-	-	-	-	17	
POSIZ.ECON. B6 PROFILI ACCESSO B1	-	-	-	-	1	0	3	5	20	25	10	22	6	6	5	2	-	-	-	-	105	
POSIZ.ECON. B5 PROFILI ACCESSO B3	-	-	0	1	0	3	1	1	5	3	-	-	2	2	1	0	-	-	-	-	19	
POSIZ.ECON. B5 PROFILI ACCESSO B1	-	-	-	-	1	4	0	3	0	2	0	4	2	1	1	0	-	-	-	-	18	
POSIZ.ECON. B4 PROFILI ACCESSO B3	-	-	0	3	0	1	-	-	-	-	-	-	-	-	-	-	-	-	-	-	4	
POSIZ.ECON. B4 PROFILI ACCESSO B1	-	-	-	-	3	1	2	4	1	2	2	3	0	1	-	-	-	-	-	-	19	
POSIZIONE ECONOMICA DI ACCESSO B3	0	3	6	16	3	3	1	2	1	0	-	-	-	-	-	-	-	-	-	-	35	
POSIZIONE ECONOMICA B3	-	-	-	-	1	10	4	4	0	3	1	1	1	0	-	-	-	-	-	-	25	
POSIZIONE ECONOMICA B2	-	-	1	2	5	7	2	1	-	-	0	1	-	-	-	-	-	-	-	-	19	
POSIZIONE ECONOMICA DI ACCESSO B1	1	1	0	5	2	0	-	-	0	1	-	-	1	0	-	-	-	-	-	-	11	
POSIZIONE ECONOMICA A5	-	-	-	-	-	-	-	-	1	2	-	-	1	0	-	-	-	-	-	-	4	
POSIZIONE ECONOMICA A3	-	-	-	-	3	0	-	-	-	-	-	-	-	-	-	-	-	-	-	-	3	
POSIZIONE ECONOMICA A2	-	-	-	-	4	1	-	-	-	-	-	-	-	-	-	-	-	-	-	-	5	
POSIZIONE ECONOMICA DI ACCESSO A1	-	-	0	1	1	0	0	1	-	-	-	-	-	-	-	-	-	-	-	-	3	



Fasce dipendenti per età da - a:	0-19		20-24		25-29		30-34		35-39		40-44		45-49		50-54		55-59		60-64		65-67		68-99		Tot. Pers.
	U	D	U	D	U	D	U	D	U	D	U	D	U	D	U	D	U	D	U	D	U	D	U	D	
Qualifica																									
POSIZIONE ECONOMICA C4	-	-	-	-	-	-	-	-	1	2	3	11	7	19	10	26	6	12	10	0	-	-	-	-	107
POSIZIONE ECONOMICA C3	-	-	-	-	-	-	-	-	5	6	10	26	20	18	10	41	11	33	7	8	1	1	-	-	197
POSIZIONE ECONOMICA C2	-	-	-	-	-	-	1	3	4	12	14	26	9	18	7	24	7	16	7	4	-	-	-	-	152
POSIZIONE ECONOMICA DI ACCESSO C1	-	-	1	1	0	2	8	12	32	52	34	96	41	70	23	41	28	35	8	12	0	1	-	-	497
POSIZ. ECON. B7 - PROFILO ACCESSO B3	-	-	-	-	-	-	-	-	-	-	2	1	3	4	9	16	10	17	4	14	0	1	-	-	81
POSIZ. ECON. B7 - PROFILO ACCESSO B1	-	-	-	-	-	-	-	-	-	-	-	-	-	-	1	1	0	3	0	1	-	-	-	-	6
POSIZ.ECON. B6 PROFILI ACCESSO B3	-	-	-	-	-	-	-	-	-	-	2	0	2	0	3	4	1	3	1	1	-	-	-	-	17
POSIZ.ECON. B6 PROFILI ACCESSO B1	-	-	-	-	-	-	-	-	-	-	3	3	3	6	11	15	15	23	13	13	-	-	-	-	105
POSIZ.ECON. B5 PROFILI ACCESSO B3	-	-	-	-	-	-	-	-	0	1	1	1	-	-	2	1	3	2	3	4	0	1	-	-	19
POSIZ.ECON. B5 PROFILI ACCESSO B1	-	-	-	-	-	-	-	-	-	-	-	-	0	1	1	6	1	7	2	0	-	-	-	-	18
POSIZ.ECON. B4 PROFILI ACCESSO B3	-	-	-	-	-	-	-	-	0	1	0	1	0	1	-	-	0	1	-	-	-	-	-	-	4
POSIZ.ECON. B4 PROFILI ACCESSO B1	-	-	-	-	-	-	-	-	1	0	1	0	1	0	1	6	3	3	1	2	-	-	-	-	19
POSIZIONE ECONOMICA DI ACCESSO B3	-	-	0	1	-	-	2	1	7	1	3	6	4	6	4	5	0	2	0	1	-	-	-	-	35
POSIZIONE ECONOMICA B3	-	-	-	-	-	-	-	-	-	-	1	3	2	1	3	6	1	5	0	3	-	-	-	-	25
POSIZIONE ECONOMICA B2	-	-	-	-	-	-	-	-	1	0	1	1	1	2	3	3	1	1	0	4	1	0	-	-	19
POSIZIONE ECONOMICA DI ACCESSO B1	-	-	-	-	-	-	0	1	-	-	2	1	0	1	1	4	-	-	1	0	-	-	-	-	11
POSIZIONE ECONOMICA A5	-	-	-	-	-	-	-	-	-	-	-	-	0	1	-	-	1	1	-	-	1	0	-	-	4
POSIZIONE ECONOMICA A3	-	-	-	-	-	-	-	-	-	-	-	-	3	0	-	-	-	-	-	-	-	-	-	-	3
POSIZIONE ECONOMICA A2	-	-	-	-	-	-	-	-	1	0	1	0	1	0	-	-	0	1	1	0	-	-	-	-	5
POSIZIONE ECONOMICA DI ACCESSO A1	-	-	-	-	-	-	-	-	-	-	-	-	1	0	2	-	-	-	-	-	-	-	-	-	3
CONTRATTISTI	-	-	-	-	-	-	-	-	0	1	0	1	4	2	3	3	4	1	0	1	0	1	1	-	22

COLLABORATORE A T.D. ART. 90 TUEL	-	-	-	-	-	-	-	3	0	3	2	6	2	3	0	1	0	5	1	1	0	-	-	-	27
-----------------------------------	---	---	---	---	---	---	---	---	---	---	---	---	---	---	---	---	---	---	---	---	---	---	---	---	----

Fasce dipendenti per età da - a:	0-19		20-24		25-29		30-34		35-39		40-44		45-49		50-54		55-59		60-64		65-67		68-99		Tot. Pers.		
	U	D	U	D	U	D	U	D	U	D	U	D	U	D	U	D	U	D	U	D	U	D	U	D			
Qualifica																											
TOTALE :	0	0	1	3	0	2	17	20	74	128	202	356	280	400	324	490	345	407	198	162	7	8	0	0	0	0	3.424

T9 Dipendenti per Titolo di Studio

Qualifica	FINO ALLA SCUOLA DELL'OBBLIGO		LICENZA MEDIA SUPERIORE		LAUREA BREVE		LAUREA		SPECIALIZZAZIONE POST LAUREA / DOTTORATO DI RICERCA		ALTRI TITOLI POST LAUREA		Totale
	U	D	U	D	U	D	U	D	U	D	U	D	
DIRETTORE GENERALE	-	-	-	-	-	-	7	6	1	0	2	0	16
DIRIGENTE A TEMPO INDETERMINATO	-	-	-	-	1	0	50	34	2	2	1	0	90
DIRIGENTE A TEMPO DETERMINATO ART.110 C.1 TUEL	-	-	-	-	-	-	3	4	-	-	-	-	7
POSIZ. ECON. D6 - PROFILI ACCESSO D3	-	-	5	0	0	1	107	87	0	1	2	1	204
POSIZ. ECON. D6 - PROFILO ACCESSO D1	-	-	6	3	-	-	7	9	0	1	0	1	27
POSIZ. ECON. D5 PROFILI ACCESSO D3	-	-	6	0	-	-	29	16	-	-	0	2	53
POSIZ. ECON. D5 PROFILI ACCESSO D1	0	1	61	50	3	6	55	78	2	3	2	2	263
POSIZ. ECON. D4 PROFILI ACCESSO D3	-	-	1	1	-	-	17	8	1	1	0	1	30
POSIZ. ECON. D4 PROFILI ACCESSO D1	-	-	21	12	3	2	38	69	1	3	1	1	151

Qualifica	FINO ALLA SCUOLA DELL'OBBLIGO		LICENZA MEDIA SUPERIORE		LAUREA BREVE		LAUREA		SPECIALIZZAZIONE POST LAUREA / DOTTORATO DI RICERCA		ALTRI TITOLI POST LAUREA		Totale
	U	D	U	D	U	D	U	D	U	D	U	D	
POSIZIONE ECONOMICA DI ACCESSO D3	1	0	-	-	1	0	7	5	2	0	0	1	17
POSIZIONE ECONOMICA D3	1	1	28	44	3	3	55	72	-	-	2	1	210
POSIZIONE ECONOMICA D2	1	0	9	18	1	3	52	77	1	4	1	4	171
POSIZIONE ECONOMICA DI ACCESSO D1	3	4	53	75	4	9	89	195	6	6	12	10	466
POSIZIONE ECONOMICA C5	8	16	148	133	5	0	16	16	1	0	-	-	343
POSIZIONE ECONOMICA C4	0	3	33	56	0	1	3	10	-	-	1	0	107
POSIZIONE ECONOMICA C3	6	28	49	83	0	4	9	18	-	-	-	-	197
POSIZIONE ECONOMICA C2	2	1	31	62	0	4	16	33	-	-	0	3	152
POSIZIONE ECONOMICA DI ACCESSO C1	23	23	106	156	9	16	33	109	0	5	4	13	497
POSIZ. ECON. B7 - PROFILO ACCESSO B3	15	23	11	28	1	0	1	2	-	-	-	-	81

Qualifica	FINO ALLA SCUOLA DELL'OBBLIGO		LICENZA MEDIA SUPERIORE		LAUREA BREVE		LAUREA		SPECIALIZZAZIONE POST LAUREA / DOTTORATO DI RICERCA		ALTRI TITOLI POST LAUREA		Totale
	U	D	U	D	U	D	U	D	U	D	U	D	
POSIZ. ECON. B7 - PROFILO ACCESSO B1	0	1	1	4	-	-	-	-	-	-	-	-	6
POSIZ. ECON. B6 PROFILI ACCESSO B3	6	0	3	8	-	-	-	-	-	-	-	-	17
POSIZ. ECON. B6 PROFILI ACCESSO B1	33	49	12	11	-	-	-	-	-	-	-	-	105
POSIZ. ECON. B5 PROFILI ACCESSO B3	3	3	6	7	-	-	-	-	-	-	-	-	19
POSIZ. ECON. B5 PROFILI ACCESSO B1	2	6	2	6	-	-	0	2	-	-	-	-	18
POSIZ. ECON. B4 PROFILI ACCESSO B3	-	-	0	2	0	1	0	1	-	-	-	-	4
POSIZ. ECON. B4 PROFILI ACCESSO B1	3	8	4	3	-	-	1	0	-	-	-	-	19
POSIZIONE ECONOMICA DI ACCESSO B3	-	-	8	12	2	0	1	10	-	-	0	2	35
POSIZIONE ECONOMICA B3	1	6	5	9	-	-	1	3	-	-	-	-	25
POSIZIONE ECONOMICA B2	7	3	1	8	-	-	-	-	-	-	-	-	19

Qualifica	FINO ALLA SCUOLA DELL'OBBLIGO		LICENZA MEDIA SUPERIORE		LAUREA BREVE		LAUREA		SPECIALIZZAZIONE POST LAUREA / DOTTORATO DI RICERCA		ALTRI TITOLI POST LAUREA		Totale
	U	D	U	D	U	D	U	D	U	D	U	D	
POSIZIONE ECONOMICA DI ACCESSO B1	3	2	1	5	-	-	-	-	-	-	-	-	11
POSIZIONE ECONOMICA A5	1	2	1	0	-	-	-	-	-	-	-	-	4
POSIZIONE ECONOMICA A3	2	0	1	0	-	-	-	-	-	-	-	-	3
POSIZIONE ECONOMICA A2	2	1	2	0	-	-	-	-	-	-	-	-	5
POSIZIONE ECONOMICA DI ACCESSO A1	1	2	-	-	-	-	-	-	-	-	-	-	3
CONTRATTISTI	-	-	3	3	-	-	9	7	-	-	-	-	22
COLLABORATORE A T.D. ART. 90 TUEL	1	0	8	0	3	0	7	2	1	1	2	2	27
Totale	125	183	626	799	36	50	613	873	18	27	30	44	3.424

T10 Personale in Servizio al 31/12 per Regioni e Estero

Regione ESTERO

Qualifica :	U	D	Totale
DIRIGENTE A TEMPO DETERMINATO ART.110 C.1 TUEL	1	0	1
POSIZIONE ECONOMICA DI ACCESSO D1	1	3	4
POSIZIONE ECONOMICA C3	0	1	1
POSIZIONE ECONOMICA DI ACCESSO C1	1	1	2
TOTALE :	3	5	8

Regione LAZIO

Qualifica :	U	D	Totale
POSIZIONE ECONOMICA C4	0	1	1
POSIZIONE ECONOMICA C3	0	1	1
POSIZIONE ECONOMICA DI ACCESSO C1	2	0	2
POSIZ.ECON. B6 PROFILI ACCESSO B1	0	1	1
TOTALE :	2	3	5

Regione LIGURIA

Qualifica :	U	D	Totale
POSIZ.ECON. D4 PROFILI ACCESSO D1	1	0	1
POSIZIONE ECONOMICA DI ACCESSO D1	0	2	2
POSIZIONE ECONOMICA C3	0	1	1
TOTALE :	1	3	4

Regione TOSCANA

Qualifica :	U	D	Totale
DIRETTORE GENERALE	10	6	16
DIRIGENTE A TEMPO INDETERMINATO	58	40	98
DIRIGENTE A TEMPO DETERMINATO ART.110 C.1 TUEL	3	5	8
POSIZ. ECON. D6 - PROFILI ACCESSO D3	115	91	206
POSIZ. ECON. D6 - PROFILO ACCESSO D1	15	18	33
POSIZ.ECON. D5 PROFILI ACCESSO D3	36	18	54
POSIZ.ECON. D5 PROFILI ACCESSO D1	124	144	268
POSIZ.ECON. D4 PROFILI ACCESSO D3	19	13	32
POSIZ.ECON. D4 PROFILI ACCESSO D1	63	91	154
POSIZIONE ECONOMICA DI ACCESSO D3	11	6	17

Regione TOSCANA

Qualifica :	U	D	Totale
POSIZIONE ECONOMICA D3	93	128	221
POSIZIONE ECONOMICA D2	66	119	185
POSIZIONE ECONOMICA DI ACCESSO D1	169	307	476
POSIZIONE ECONOMICA C5	195	195	390
POSIZIONE ECONOMICA C4	41	82	123
POSIZIONE ECONOMICA C3	66	148	214
POSIZIONE ECONOMICA C2	54	126	180
POSIZIONE ECONOMICA DI ACCESSO C1	171	355	526
POSIZ. ECON. B7 - PROFILO ACCESSO B3	33	86	119
POSIZ. ECON. B7 - PROFILO ACCESSO B1	3	7	10
POSIZ.ECON. B6 PROFILI ACCESSO B3	11	10	21
POSIZ.ECON. B6 PROFILI ACCESSO B1	45	60	105
POSIZ.ECON. B5 PROFILI ACCESSO B3	9	12	21
POSIZ.ECON. B5 PROFILI ACCESSO B1	6	23	29
POSIZ.ECON. B4 PROFILI ACCESSO B3	0	6	6
POSIZ.ECON. B4 PROFILI ACCESSO B1	8	16	24
POSIZIONE ECONOMICA DI ACCESSO B3	11	31	42
POSIZIONE ECONOMICA B3	11	27	38
POSIZIONE ECONOMICA B2	10	16	26
POSIZIONE ECONOMICA DI ACCESSO B1	6	9	15
POSIZIONE ECONOMICA A5	2	2	4
POSIZIONE ECONOMICA A3	4	0	4

Regione TOSCANA

Qualifica :	U	D	Totale
POSIZIONE ECONOMICA A2	4	1	5
POSIZIONE ECONOMICA DI ACCESSO A1	1	2	3
CONTRATTISTI	11	10	21
COLLABORATORE A T.D. ART. 90 TUEL	22	5	27
TOTALE :	1.506	2.215	3.721

T11 Giorni di Assenza

Qualifica	FERIE		ASSENZE PER MALATTIA RETRIBUITE		CONGEDI RETRIBUITI AI SENSI DELL'ART.42,C. 5, DLGS 151/2001		LEGGE 104/92		ASS.RETRIB.:M ATERNITA',CON GEDO PARENT.,MALA TTIA FIGLIO		ALTRI PERMESSI ED ASSENZE RETRIBUITE		SCIOPERO		ALTRE ASSENZE NON RETRIBUITE		FORMAZIONE		Totale
	U	D	U	D	U	D	U	D	U	D	U	D	U	D	U	D	U	D	
DIRETTORE GENERALE	279	169	10	6	-	-	-	-	-	-	6	5	-	-	-	-	3	9	487
DIRIGENTE A TEMPO INDETERMINATO	1.961	1.131	77	323	-	14	36	19	0	50	101	1	0	51	0	162	152	4.078	
DIRIGENTE A TEMPO DETERMINATO ART.110 C.1 TUEL	93	167	0	13	-	-	-	-	-	8	6	-	-	-	-	3	8	298	
POSIZ. ECON. D6 - PROFILI ACCESSO D3	3.948	3.072	349	562	11	0	221	75	15	141	246	19	21	267	282	261	576	10.277	
POSIZ. ECON. D6 - PROFILO ACCESSO D1	503	574	74	165	0	5	0	13	0	35	42	6	2	0	1	34	30	1.493	
POSIZ. ECON. D5 PROFILI ACCESSO D3	1.230	586	152	82	87	0	98	19	0	52	30	7	7	251	2	103	54	2.986	
POSIZ. ECON. D5 PROFILI ACCESSO D1	4.012	4.775	741	1.405	0	77	49	541	8	325	336	29	37	101	124	524	581	13.665	
POSIZ. ECON. D4 PROFILI ACCESSO D3	624	358	89	98	-	-	9	0	8	162	20	4	2	49	23	57	274	1.777	
POSIZ. ECON. D4 PROFILI ACCESSO D1	1.930	2.776	232	584	0	18	117	203	25	125	223	17	19	6	319	381	238	7.360	
POSIZIONE ECONOMICA DI ACCESSO D3	342	180	19	17	-	-	5	0	3	140	10	4	4	15	0	22	9	770	

Qualifica	FERIE		ASSENZE PER MALATTIA RETRIBUITE		CONGEDI RETRIBUITI AI SENSI DELL'ART.42,C. 5, DLGS 151/2001		LEGGE 104/92		ASS.RETRIB.:M ATERNITA', CON GEDO PARENT.,MALA TTIA FIGLIO		ALTRI PERMESSI ED ASSENZE RETRIBUITE		SCIOPERO		ALTRE ASSENZE NON RETRIBUITE		FORMAZIONE		Totale
	U	D	U	D	U	D	U	D	U	D	U	D	U	D	U	D	U	D	
POSIZIONE ECONOMICA D3	2.951	4.069	254	750	0	27	184	210	32	105	259	428	19	22	4	207	183	276	9.980
POSIZIONE ECONOMICA D2	2.051	3.689	187	553	-	-	73	169	59	676	133	294	20	45	27	129	224	258	8.587
POSIZIONE ECONOMICA DI ACCESSO D1	5.090	9.065	405	1.774	54	0	197	559	110	3.763	523	721	26	70	51	825	342	906	24.481
POSIZIONE ECONOMICA C5	6.168	6.582	999	1.489	167	0	348	476	24	107	451	459	64	72	278	93	332	225	18.334
POSIZIONE ECONOMICA C4	1.210	2.384	503	560	96	55	17	262	5	190	62	256	8	20	3	388	86	117	6.222
POSIZIONE ECONOMICA C3	2.346	5.217	269	1.374	178	77	119	316	35	411	198	490	16	50	116	93	154	214	11.673
POSIZIONE ECONOMICA C2	1.732	4.057	337	561	16	16	84	295	28	832	125	288	9	54	15	105	147	229	8.930
POSIZIONE ECONOMICA DI ACCESSO C1	5.182	10.642	565	2.622	0	154	332	791	186	3.531	452	1.312	41	94	255	640	325	577	27.701
POSIZ. ECON. B7 - PROFILO ACCESSO B3	1.123	2.859	256	910	0	16	82	350	0	19	49	244	13	25	1	157	18	50	6.172
POSIZ. ECON. B7 - PROFILO ACCESSO B1	97	166	9	86	-	-	0	18	-	-	9	8	0	2	-	-	3	10	408
POSIZ.ECON. B6 PROFILI ACCESSO B3	394	330	273	124	-	-	41	25	29	0	89	12	4	3	2	0	18	13	1.357
POSIZ.ECON. B6 PROFILI ACCESSO B1	1.392	1.807	358	1.582	0	16	239	439	-	-	119	110	8	9	276	27	26	23	6.431
POSIZ.ECON. B5 PROFILI ACCESSO B3	314	490	37	119	0	27	28	22	0	148	17	29	4	3	0	2	23	18	1.281

Qualifica	FERIE		ASSENZE PER MALATTIA RETRIBUITE		CONGEDI RETRIBUITI AI SENSI DELL'ART.42,C. 5, DLGS 151/2001		LEGGE 104/92		ASS.RETRIB.:M ATERNITA',CON GEDO PARENT.,MALA TTIA FIGLIO		ALTRI PERMESSI ED ASSENZE RETRIBUITE		SCIOPERO		ALTRE ASSENZE NON RETRIBUITE		FORMAZIONE		Totale
	U	D	U	D	U	D	U	D	U	D	U	D	U	D	U	D	U	D	
POSIZ.ECON. B5 PROFILI ACCESSO B1	234	731	22	540	-	-	26	49	0	14	11	153	3	9	-	-	7	27	1.826
POSIZ.ECON. B4 PROFILI ACCESSO B3	0	211	0	122	-	-	-	-	0	54	0	11	0	2	0	2	0	8	410
POSIZ.ECON. B4 PROFILI ACCESSO B1	284	489	315	226	0	54	12	132	-	-	9	71	2	10	2	4	30	14	1.654
POSIZIONE ECONOMICA DI ACCESSO B3	347	1.096	56	159	-	-	21	0	36	605	64	80	5	12	28	68	19	34	2.630
POSIZIONE ECONOMICA B3	340	957	32	397	-	-	141	113	0	1	20	62	3	10	0	8	12	40	2.136
POSIZIONE ECONOMICA B2	334	394	247	423	0	38	60	28	13	42	22	32	1	4	0	51	17	15	1.721
POSIZIONE ECONOMICA DI ACCESSO B1	175	232	108	88	-	-	22	9	13	6	11	17	1	0	-	-	6	14	702
POSIZIONE ECONOMICA A5	65	54	0	5	-	-	0	35	-	-	3	10	0	1	-	-	4	3	180
POSIZIONE ECONOMICA A4	17	0	5	0	-	-	-	-	-	-	-	-	-	-	-	-	-	-	22
POSIZIONE ECONOMICA A3	154	0	-	-	-	-	49	0	-	-	11	0	-	-	-	-	3	0	217
POSIZIONE ECONOMICA A2	118	29	37	10	-	-	79	0	-	-	2	3	1	0	-	-	6	2	287
POSIZIONE ECONOMICA DI ACCESSO A1	33	65	29	21	-	-	32	23	-	-	-	-	-	-	-	-	0	5	208
CONTRATTISTI	298	287	34	102	-	-	0	10	0	144	78	80	-	-	0	7	33	28	1.101
COLLABORATORE A T.D. ART. 90 TUEL	543	103	39	7	-	-	14	0	5	15	13	49	-	-	-	-	144	28	960
Totale	47.914	69.793	7.119	17.859	609	580	2.713	5.218	634	11.275	3.774	6.238	335	609	1.798	3.557	3.712	5.065	188.802

T12 Oneri per Competenze Stipendiali

Qualifica	MENSILITA'	STIPENDIO	I.I.S.	R.I.A./PROGR. ECONOMICA DI ANZIANITA'	TREDICESIMA MENSILITA'	ARRETRATI ANNO CORRENTE	ARRETRATI PER ANNI PRECEDENTI	RECUPERI PER RITARDI ASSENZE ECC.	Importo Totale
	N° Mesi								
DIRETTORE GENERALE	187	2.070.528	-	-	-	-	-	-	2.070.528
DIRIGENTE A TEMPO INDETERMINATO	1.170,2	3.895.483	-	27.394	656.718	-	-	277	4.579.318
DIRIGENTE A TEMPO DETERMINATO ART.110 C.1 TUEL	83	276.856	-	-	47.545	-	-	-	324.401
POSIZ. ECON. D6 - PROFILI ACCESSO D3	2.570	6.067.256	-	37.716	642.440	-	-	5.902	6.741.510
POSIZ. ECON. D6 - PROFILO ACCESSO D1	328,74	775.983	-	9.150	79.473	-	-	1.101	863.505
POSIZ.ECON. D5 PROFILI ACCESSO D3	603,27	1.330.012	-	8.232	130.155	-	-	1.762	1.466.637

Qualifica	MENSILITA'	STIPENDIO	I.I.S.	R.I.A./ PROGR. ECONOMICA DI ANZIANITA'	TREDICESIMA MENSILITA'	ARRETRATI ANNO CORRENTE	ARRETRATI PER ANNI PRECEDENTI	RECUPERI PER RITARDI ASSENZE ECC.	Importo Totale
	N° Mesi				Importo				
POSIZ.ECON. D5 PROFILI ACCESSO D1	3.250,42	7.174.507	-	63.026	714.442	-	-	11.909	7.940.066
POSIZ.ECON. D4 PROFILI ACCESSO D3	352,63	746.735	-	355	70.425	-	-	822	816.693
POSIZ.ECON. D4 PROFILI ACCESSO D1	1.757,98	3.714.701	-	28.095	362.978	-	-	4.408	4.101.366
POSIZIONE ECONOMICA DI ACCESSO D3	197,03	399.492	-	-	37.933	-	-	779	436.646
POSIZIONE ECONOMICA D3	2.539,54	5.145.667	-	27.108	508.936	-	-	7.225	5.674.486
POSIZIONE ECONOMICA D2	1.984,12	3.670.702	-	7.041	335.292	-	-	4.708	4.008.327
POSIZIONE ECONOMICA DI ACCESSO D1	5.330,47	9.380.344	-	24.518	850.115	-	-	15.174	10.239.803
POSIZIONE ECONOMICA C5	4.122,16	7.522.574	-	84.906	640.523	-	-	15.218	8.232.785

Qualifica	MENSILITA'	STIPENDIO	I.I.S.	R.I.A./ PROGR. ECONOMICA DI ANZIANITA'	TREDICESIMA MENSILITA'	ARRETRATI ANNO CORRENTE	ARRETRATI PER ANNI PRECEDENTI	RECUPERI PER RITARDI ASSENZE ECC.	Importo Totale
	N° Mesi				Importo				
POSIZIONE ECONOMICA C4	1.222,71	2.144.111	-	40.946	184.637	-	-	2.856	2.366.838
POSIZIONE ECONOMICA C3	2.393,69	4.069.490	-	35.246	350.135	-	-	6.825	4.448.046
POSIZIONE ECONOMICA C2	1.763,65	2.920.812	-	15.988	247.081	-	-	5.018	3.178.863
POSIZIONE ECONOMICA DI ACCESSO C1	5.657,4	9.154.901	-	26.779	787.270	-	-	14.590	9.954.360
POSIZ. ECON. B7 - PROFILO ACCESSO B3	1.000,41	1.647.656	-	20.685	143.498	-	-	4.296	1.807.543
POSIZ. ECON. B7 - PROFILO ACCESSO B1	72	119.270	-	586	10.063	-	-	222	129.697
POSIZ.ECON. B6 PROFILI ACCESSO B3	224,03	357.347	-	8.037	30.737	-	-	484	395.637
POSIZ.ECON. B6 PROFILI ACCESSO B1	1.267,37	2.019.368	-	11.135	171.484	-	-	5.713	2.196.274

Qualifica	MENSILITA'	STIPENDIO	I.I.S.	R.I.A./ PROGR. ECONOMICA DI ANZIANITA'	TREDICESIMA MENSILITA'	ARRETRATI ANNO CORRENTE	ARRETRATI PER ANNI PRECEDENTI	RECUPERI PER RITARDI ASSENZE ECC.	Importo Totale
	N° Mesi				Importo				
POSIZ.ECON. B5 PROFILI ACCESSO B3	235,1	366.536	-	9.339	31.648	-	-	552	406.971
POSIZ.ECON. B5 PROFILI ACCESSO B1	209,83	328.648	-	1.552	27.721	-	-	518	357.403
POSIZ.ECON. B4 PROFILI ACCESSO B3	45,53	69.441	-	-	5.805	-	-	50	75.196
POSIZ.ECON. B4 PROFILI ACCESSO B1	237,84	363.881	-	845	30.622	-	-	1.224	394.124
POSIZIONE ECONOMICA DI ACCESSO B3	409,6	620.005	-	-	52.588	-	-	2.161	670.432
POSIZIONE ECONOMICA B3	302,15	458.776	-	8.480	39.222	-	-	723	505.755
POSIZIONE ECONOMICA B2	218,84	319.454	-	70	26.825	-	-	184	346.165
POSIZIONE ECONOMICA DI ACCESSO B1	138,37	198.688	-	227	16.711	-	-	59	215.567

Qualifica	MENSILITA'	STIPENDIO	I.I.S.	R.I.A./ PROGR. ECONOMICA DI ANZIANITA'	TREDICESIMA MENSILITA'	ARRETRATI ANNO CORRENTE	ARRETRATI PER ANNI PRECEDENTI	RECUPERI PER RITARDI ASSENZE ECC.	Importo Totale
	N° Mesi								
POSIZIONE ECONOMICA A5	48	70.159	-	709	6.061	-	-	57	76.872
POSIZIONE ECONOMICA A4	7,2	10.311	-	-	866	-	-	35	11.142
POSIZIONE ECONOMICA A3	33,96	47.838	-	-	4.016	-	-	-	51.854
POSIZIONE ECONOMICA A2	60	82.670	-	-	6.941	-	-	105	89.506
POSIZIONE ECONOMICA DI ACCESSO A1	36	48.944	-	-	4.109	-	-	-	53.053
CONTRATTISTI	256,74	673.551	-	195.679	128.372	-	-	936	996.666
COLLABORATORE A T.D. ART. 90 TUEL	319	1.407.030	-	-	129.554	-	-	-	1.536.584
Totale	40.635,98	79.669.727	-	693.844	7.512.941	-	-	115.893	87.760.619

T13 Oneri per Indennita' e Compensi Accessori

Qualifiche per le Voci di Spesa di Tipo I (Indennità)

IND. DI VACANZA CONTRATTUALE	IND. DI VIGILANZA	PERSONALE SCOLASTICO	RETRIBUZIONE DI POSIZIONE	RETRIBUZIONE DI RISULTATO	INDENNITA' DI COMPARTO	ASSEGNO AD PERSONAM	INDENNITA' ART. 42, COMMA 5-TER, D.LGS. 151/2001
DIRETTORE GENERALE							
0	0	0	0	8.811	0	0	0
DIRIGENTE A TEMPO INDETERMINATO							
28.308	0	0	3.902.988	926.095	0	16.876	0
DIRIGENTE A TEMPO DETERMINATO ART.110 C.1 TUEL							
2.013	0	0	300.744	56.545	0	0	0
POSIZ. ECON. D6 - PROFILI ACCESSO D3							
45.494	0	0	1.499.861	403.881	133.322	60.663	1.312
POSIZ. ECON. D6 - PROFILO ACCESSO D1							
5.819	0	0	162.008	45.224	17.051	577	532
POSIZ. ECON. D5 PROFILI ACCESSO D3							
9.976	0	0	201.942	25.160	31.245	12.791	9.605
POSIZ. ECON. D5 PROFILI ACCESSO D1							
53.811	0	0	1.262.360	347.639	168.547	148	3.613
POSIZ. ECON. D4 PROFILI ACCESSO D3							
5.600	0	0	77.219	13.174	18.326	3.476	0
POSIZ. ECON. D4 PROFILI ACCESSO D1							
27.859	0	0	579.171	141.751	91.164	5.083	2.004
POSIZIONE ECONOMICA DI ACCESSO D3							
2.996	0	0	40.153	3.876	10.223	179	0
POSIZIONE ECONOMICA D3							
38.589	0	0	882.587	218.183	131.679	1.636	1.676
POSIZIONE ECONOMICA D2							
27.536	0	0	332.913	63.766	102.958	3.345	0
POSIZIONE ECONOMICA DI ACCESSO D1							
70.356	0	0	620.830	96.680	276.017	58.503	4.634
POSIZIONE ECONOMICA C5							
56.428	0	0	0	0	188.778	4.992	0
POSIZIONE ECONOMICA C4							
16.081	0	0	0	0	55.799	3.968	13.069
POSIZIONE ECONOMICA C3							
30.532	0	0	0	0	109.245	5.285	14.294
POSIZIONE ECONOMICA C2							
21.909	0	0	0	0	80.596	2.412	2.622

Qualifiche per le Voci di Spesa di Tipo I (Indennità)

IND. DI VACANZA CONTRATTUALE	IND. DI VIGILANZA	PERSONALE SCOLASTICO	RETRIBUZIONE DI POSIZIONE	RETRIBUZIONE DI RISULTATO	INDENNITÀ DI COMPARTO	ASSEGNO AD PERSONAM	INDENNITÀ ART. 42, COMMA 5-TER, D.LGS. 151/2001
POSIZIONE ECONOMICA DI ACCESSO C1							
68.668	0	0	0	0	258.627	21.203	12.250
POSIZ. ECON. B7 - PROFILO ACCESSO B3							
12.353	0	0	0	0	39.104	7.325	971
POSIZ. ECON. B7 - PROFILO ACCESSO B1							
884	0	0	0	0	2.830	0	0
POSIZ. ECON. B6 PROFILI ACCESSO B3							
2.678	0	0	0	0	8.803	977	0
POSIZ. ECON. B6 PROFILI ACCESSO B1							
15.139	0	0	0	0	49.761	0	1.358
POSIZ. ECON. B5 PROFILI ACCESSO B3							
2.750	0	0	0	0	9.193	1.179	1.997
POSIZ. ECON. B5 PROFILI ACCESSO B1							
2.466	0	0	0	0	8.243	0	0
POSIZ. ECON. B4 PROFILI ACCESSO B3							
521	0	0	0	0	1.771	111	0
POSIZ. ECON. B4 PROFILI ACCESSO B1							
2.729	0	0	0	0	9.280	0	2.503
POSIZIONE ECONOMICA DI ACCESSO B3							
4.649	0	0	0	0	16.044	55	0
POSIZIONE ECONOMICA B3							
3.440	0	0	0	0	11.871	0	0
POSIZIONE ECONOMICA B2							
2.396	0	0	0	0	8.596	0	0
POSIZIONE ECONOMICA DI ACCESSO B1							
1.491	0	0	0	0	5.435	228	0
POSIZIONE ECONOMICA A5							
526	0	0	0	0	1.555	1.335	0
POSIZIONE ECONOMICA A4							
77	0	0	0	0	233	0	0
POSIZIONE ECONOMICA A3							
359	0	0	0	0	1.102	0	0
POSIZIONE ECONOMICA A2							
620	0	0	0	0	1.944	0	0
POSIZIONE ECONOMICA DI ACCESSO A1							
367	0	0	0	0	1.166	0	0
CONTRATTISTI							
6.736	0	0	0	0	0	0	0

Qualifiche per le Voci di Spesa di Tipo I (Indennità)							
IND. DI VACANZA CONTRATTUALE	IND. DI VIGILANZA	PERSONALE SCOLASTICO	RETRIBUZIONE DI POSIZIONE	RETRIBUZIONE DI RISULTATO	INDENNITÀ DI COMPARTO	ASSEGNO AD PERSONAM	INDENNITÀ ART. 42, COMMA 5-TER, D.LGS. 151/2001
1.429	0	0	0	5.955	5.605	0	0
573.595	0	0	9.862.776	2.356.740	1.856.113	212.347	72.440
TOTALE							
Le qualifiche relative alle voci di spesa di tipo S e T sono a pagina seguente							

Qualifiche per le Voci di Spesa di Tipo S e T (Accessorie e Straordinari)

INDENNITA' DI STAFF/COLLABORAZIONE	COMPENSI ONERI RISCHIE DISAGI	COMPENSO AGGIUNTIVO AL SEGR. COMUNALE QUALE DIR. GENERALE	FONDO SPECIF. RESPONSAB.	COMPENSI PRODUTTIVITA'	INCENTIVI PER FUNZIONI TECNICHE	DIRITTI DI ROGITO-SEGRETARIA CONV.-IND.SCAVALCO	ONORARI AVVOCATI	COMPETENZE PERSONALE COMANDATO/DIS TACCATO PRESSO L'AMM.NE	ARRETRATI A.P. PER COMPENSI RISULTATO/PRO DUTTIVITA	ARRETRATI ANNI PRECEDENTI	ALTRE SPESE ACCESSORIE ED INDENNITA' VARIE	STRAORDINARIO
DIRIGENTE A TEMPO DETERMINATO ART.110 C.1 TUEL												
0	0	0	0	0	0	0	44.745	0	0	0	46.678	0
POSIZ. ECON. D6 - PROFILO ACCESSO D3												
0	4.410	0	66.362	170.834	4.308	0	177.104	0	0	0	40.304	7.485
POSIZ. ECON. D6 - PROFILO ACCESSO D1												
0	244	0	9.096	24.201	0	0	0	0	0	0	278	2.616
POSIZ. ECON. D5 PROFILI ACCESSO D3												
0	3.628	0	27.060	60.045	0	0	0	0	0	0	3.184	6.112
POSIZ. ECON. D5 PROFILI ACCESSO D1												
17.267	11.294	0	172.471	451.264	3.775	0	0	0	0	0	16.722	14.994
POSIZ. ECON. D4 PROFILI ACCESSO D3												
11.521	2.870	0	17.792	37.914	0	0	0	0	0	0	180	2.487
POSIZ. ECON. D4 PROFILI ACCESSO D1												
0	14.803	0	98.040	270.570	1.169	0	81.262	0	0	0	1.902	8.985
POSIZIONE ECONOMICA DI ACCESSO D3												
0	1.136	0	8.929	23.105	0	0	0	0	0	0	214	608
POSIZIONE ECONOMICA D3												
11.140	5.863	0	169.805	445.797	0	0	78.867	0	0	0	8.133	9.018
POSIZIONE ECONOMICA D2												
0	10.552	0	109.722	293.192	400	0	35.760	0	0	0	2.728	5.465
POSIZIONE ECONOMICA DI ACCESSO D1												
67.318	42.048	0	618.252	1.712.168	4.638	0	0	0	0	0	116.915	36.439
POSIZIONE ECONOMICA C5												
21.035	94.013	0	135.761	1.244.831	2.236	0	0	0	0	0	9.477	39.076
POSIZIONE ECONOMICA C4												
9.183	16.591	0	30.600	292.395	557	0	0	0	0	0	3.125	6.061
POSIZIONE ECONOMICA C3												
63.985	33.229	0	77.760	672.590	2.264	0	0	0	0	0	17.746	25.069
POSIZIONE ECONOMICA C2												
9.399	19.222	0	29.224	280.023	0	0	0	0	0	0	4.485	11.381
POSIZIONE ECONOMICA DI ACCESSO C1												
194.835	270.821	0	179.787	1.834.771	387	0	0	0	0	0	80.054	121.551
POSIZ. ECON. B7 - PROFILO ACCESSO B3												
26.868	53.235	0	26.265	267.326	0	0	0	0	0	0	2.312	22.534

Qualifiche per le Voci di Spesa di Tipo S e T (Accessorie e Straordinarie)

INDENNITA' DI STAFF/COLLABO RAZIONE	COMPENSI ONERI RISCHIE DISAGI	COMPENSO AGGIUNTIVO AL SEGR. COMUNALE QUALE DIR. GENERALE	FONDO SPECIF. RESPONSAB.	COMPENSI PRODOTTIVITA'	INCENTIVI PER FUNZIONI TECNICHE	DIRITTI DI ROGITO- SEGRETARIA CONV.- IND.SCAVALCO	ONORARI AVVOCATI	COMPETENZE PERSONALE COMANDATO/DIS TACCATO PRESSO L'AMM.NE	ARRETRATI A.P. PER COMPENSI RISULTATO/PRO DUTTIVITA'	ARRETRATI ANNI PRECEDENTI	ALTRE SPESE ACCESSORIE ED INDENNITA' VARIE	STRAORDINARIO
POSIZ. ECON. B7 - PROFILO ACCESSO B1												
0	0	0	1.179	11.036	0	0	0	0	0	0	382	38
POSIZ. ECON. B6 PROFILI ACCESSO B3												
0	2.423	0	4.723	49.145	0	0	0	0	0	0	308	3.646
POSIZ. ECON. B6 PROFILI ACCESSO B1												
12.308	80.045	0	51.928	491.022	99	0	0	0	0	0	25.856	28.654
POSIZ. ECON. B5 PROFILI ACCESSO B3												
0	8.863	0	4.465	33.823	0	0	0	0	0	0	1.107	1.997
POSIZ. ECON. B5 PROFILI ACCESSO B1												
0	4.250	0	3.064	29.769	0	0	0	0	0	0	1.107	5.615
POSIZ. ECON. B4 PROFILI ACCESSO B3												
0	0	0	16	1.702	0	0	0	0	0	0	0	0
POSIZ. ECON. B4 PROFILI ACCESSO B1												
0	3.727	0	5.927	51.702	0	0	0	0	0	0	2.917	3.371
POSIZIONE ECONOMICA DI ACCESSO B3												
9.293	1.755	0	7.290	59.204	0	0	0	0	0	0	550	1.065
POSIZIONE ECONOMICA B3												
0	6.955	0	3.852	35.552	0	0	0	0	0	0	2.762	3.650
POSIZIONE ECONOMICA B2												
0	3.796	0	3.073	30.298	0	0	0	0	0	0	1.147	3.651
POSIZIONE ECONOMICA DI ACCESSO B1												
0	4.115	0	4.786	29.167	0	0	0	0	0	0	892	2.614
POSIZIONE ECONOMICA A5												
0	1.626	0	0	4.793	0	0	0	0	0	0	258	0
POSIZIONE ECONOMICA A4												
0	0	0	0	43	0	0	0	0	0	0	38	0
POSIZIONE ECONOMICA A3												
0	0	0	0	698	0	0	0	0	0	0	183	51
POSIZIONE ECONOMICA A2												
0	0	0	0	2.204	0	0	0	0	0	0	316	1
POSIZIONE ECONOMICA DI ACCESSO A1												
0	1.270	0	0	4.894	0	0	0	0	0	0	186	9

Qualifiche per le Voci di Spesa di Tipo S e T (Accessorie e Straordinari)

INDENNITA' DI STAFF/COLLABORAZIONE	COMPENSI ONERI RISCHIE E DISAGI	COMPENSO AGGIUNTIVO AL SEGR. COMUNALE QUALE DIR. GENERALE	FONDO SPECIF. RESPONSAB.	COMPENSI PRODUTTIVITA'	INCENTIVI PER FUNZIONI TECNICHE	DIRITTI DI ROGITO-SEGRETARIA CONV.-IND.SCAVALCO	ONORARI AVVOCATI	COMPETENZE PERSONALE COMANDATO/DIS PRESSO L'AMM.NE	ARRETRATI A.P. PER COMPENSI RISULTATO/PRO DUTTIVITA'	ARRETRATI ANNI PRECEDENTI	ALTRE SPESE ACCESSORIE ED INDENNITA' VARIE	STRAORDINARIO
0	4.921	0	0	49.668	0	0	0	0	0	0	117.227	45.892
COLLABORATORE A T.D. ART. 90 TUEL												
145.177	0	0	0	0	0	0	0	0	0	0	0	0
TOTALE												
599.329	707.695	0	1.867.229	8.965.746	19.833	0	417.758	0	0	0	509.673	420.135

La tabella relativa ai totali generali di tabella T13 si trova a pagina seguente

Totale generale di Tabella T13

Qualifica	Indennità	Accessorie	Straordinari	TOTALE
DIRETTORE GENERALE	8.811	0	0	8.811
DIRIGENTE A TEMPO INDETERMINATO	4.874.267	0	0	4.874.267
DIRIGENTE A TEMPO DETERMINATO ART.110 C.1 TUEL	359.302	91.423	0	450.725
POSIZ. ECON. D6 - PROFILO ACCESSO D3	2.144.533	463.322	7.485	2.615.340
POSIZ. ECON. D6 - PROFILO ACCESSO D1	231.211	33.819	2.616	267.646
POSIZ. ECON. D5 PROFILI ACCESSO D3	290.719	93.917	6.112	390.748
POSIZ. ECON. D5 PROFILI ACCESSO D1	1.836.118	672.793	14.994	2.523.905
POSIZ. ECON. D4 PROFILI ACCESSO D3	117.795	70.277	2.487	190.559
POSIZ. ECON. D4 PROFILI ACCESSO D1	847.032	467.746	8.985	1.323.763
POSIZIONE ECONOMICA DI ACCESSO D3	57.427	33.384	608	91.419
POSIZIONE ECONOMICA D3	1.274.350	719.615	9.018	2.002.983
POSIZIONE ECONOMICA D2	530.518	452.354	5.465	988.337
POSIZIONE ECONOMICA DI ACCESSO D1	1.127.020	2.561.339	36.439	3.724.798
POSIZIONE ECONOMICA C5	250.198	1.507.353	39.076	1.796.627
POSIZIONE ECONOMICA C4	88.917	352.451	6.061	447.429
POSIZIONE ECONOMICA C3	159.366	867.574	25.069	1.051.999
POSIZIONE ECONOMICA C2	107.539	342.353	11.381	461.273
POSIZIONE ECONOMICA DI ACCESSO C1	360.748	2.560.655	121.551	3.042.954
POSIZ. ECON. B7 - PROFILO ACCESSO B3	59.753	376.006	22.534	458.293
POSIZ. ECON. B7 - PROFILO ACCESSO B1	3.724	12.597	38	16.359
POSIZ. ECON. B6 PROFILI ACCESSO B3	12.458	56.599	3.646	72.703
POSIZ. ECON. B6 PROFILI ACCESSO B1	66.258	661.258	28.654	756.170
POSIZ. ECON. B5 PROFILI ACCESSO B3	15.119	48.258	1.997	65.374
POSIZ. ECON. B5 PROFILI ACCESSO B1	10.709	38.190	5.615	54.514
POSIZ. ECON. B4 PROFILI ACCESSO B3	2.403	1.718	0	4.121
POSIZ. ECON. B4 PROFILI ACCESSO B1	14.512	64.273	3.371	82.156
POSIZIONE ECONOMICA DI ACCESSO B3	20.748	78.092	1.065	99.905
POSIZIONE ECONOMICA B3	15.311	49.121	3.650	68.082
POSIZIONE ECONOMICA B2	10.992	38.314	3.651	52.957
POSIZIONE ECONOMICA DI ACCESSO B1	7.154	38.960	2.614	48.728
POSIZIONE ECONOMICA A5	3.416	6.677	0	10.093
POSIZIONE ECONOMICA A4	310	81	0	391
POSIZIONE ECONOMICA A3	1.461	881	51	2.393
POSIZIONE ECONOMICA A2	2.564	2.520	1	5.085
POSIZIONE ECONOMICA DI ACCESSO A1	1.533	6.350	9	7.892
CONTRATTISTI	6.736	171.816	45.892	224.444
COLLABORATORE A T.D. ART. 90 TUEL	12.989	145.177	0	158.166
TOTALE				28.441.409

T14 Altri Oneri che Concorrono a formare il Costo del Lavoro

Il versamento della quota Irap avviene con la percentuale di 'Irap commerciale' - No

Voci di spesa :	Importo
ASSEGNI PER IL NUCLEO FAMILIARE	588.452
GESTIONE MENSE	1.106.283
EROGAZIONE BUONI PASTO	1.740.698
FORMAZIONE DEL PERSONALE	361.325
BENESSERE DEL PERSONALE	0
EQUO INDENNIZZO AL PERSONALE	0
SOMME CORRISPOSTE AD AGENZIA DI SOMMINISTRAZIONE(INTERINALI)	0
COPERTURE ASSICURATIVE	49.698
CONTRATTI DI COLLABORAZIONE COORDINATA E CONTINUATIVA	42.347
INCARICHI LIBERO PROFESSIONALI/STUDIO/RICERCA/CONSULENZA	210.054
CONTRATTI PER RESA SERVIZI/ADEMPIMENTI OBBLIGATORI PER LEGGE	319.198
ALTRE SPESE	4.206.154
RETRIBUZIONI PERSONALE A TEMPO DETERMINATO	3.653.651
RETRIBUZIONI PERSONALE CON CONTRATTO DI FORMAZIONE E LAVORO	0
INDENNITA' DI MISSIONE E TRASFERIMENTO	512.329
CONTRIBUTI A CARICO DELL'AMM. PER FONDI PREV. COMPLEMENTARE	36.571
CONTRIBUTI A CARICO DELL'AMM.NE SU COMP. FISSE E ACCESSORIE	31.261.528
QUOTE ANNUE ACCANTONAMENTO TFR O ALTRA IND. FINE SERVIZIO	0
IRAP	9.570.391
ONERI PER I CONTRATTI DI SOMMINISTRAZIONE(INTERINALI)	0

Voci di spesa :	Importo
COMPENSI PER PERSONALE LSU/LPU	0
SOMME RIMBORSATE PER PERSONALE COMAND./FUORI RUOLO/IN CONV.	1.516.887
ALTRE SOMME RIMBORSATE ALLE AMMINISTRAZIONI	17.958.128
SOMME RICEVUTE DA U.E. E/O PRIVATI (-)	801.714
RIMBORSI RICEVUTI PER PERS. COMAND./FUORI RUOLO/IN CONV. (-)	738.938
ALTRI RIMBORSI RICEVUTI DALLE AMMINISTRAZIONI (-)	11.887.386
Totale	59.705.656
Elenco istituzioni ed importi dei rimborsi effettuati	
<p>P071: C.FIRENZE:215271 - C.CAPANNORI:48243 - ESTAR:594 - ISPO:4815 - ASL TOSCANA SUD-EST:149407 - ASL TOSCANA CENTRO:551308-ASL TOSCANA NORD-OVEST:102060 - C.SIENA:4351 - PROV. SIENA 32753 - PROV. MASSA CARRARA:78801 - PROV. AREZZO:28157 - PROV. GROSSETO:64826 - CITTA' METR.FIRENZE:120771 - PROV. PISTOIA:35926 - AZ. OSPEDALIERA CAREGGI:79604 P074: Prov. Arezzo:1007173 - Prov. Grosseto:1060182 - Prov. Livorno:1378236 - Prov. Lucca:1086686 - Prov. Massa Carrara:746686,96 - Prov. Pisa:1113191-Prov. Pistoia:1526322 - Prov. Prato:185533 - Prov. Siena:1007173 - Trib.Firenze:5785 - Comuni Toscani per straord.elettorale: 4.822.408 - Citta Metr.Firenze:3834695</p>	
Elenco istituzioni ed importi dei rimborsi ricevuti	
<p>P090: AGENZIA ITALIANA DEL FARMACO:46925-AUTORITA' PORTUALE REGIONALE:24985-AZIENDA USL N.08 AREZZO *:60702-COMUNE DI PRATO:14619-ESTAR - ENTE DI SUPPORTO TECNICO AMMINISTRATIVO REGIONALE:277239-MINISTERO DELLA GIUSTIZIA - AMMINISTRAZIONE E ORGANIZZAZIONE GIUDIZIARIA :8956-MINISTERO DELL'AMBIENTE E DELLA TUTELA DEL TERRITORIO *:10756-MINISTERO DELLE INFRASTRUTTURE E DEI TRASPORTI:28028-TERRE REGIONALI TOSCANE:9729 P098: Istituto Nazionale di Salute Pubblica Slovono di Lubjana per UE:22187 - UE:676581-Autostrade per l'Italia S.p.A. 18.400 - Ferrovie dello Stato S.p.A. 9.900- Società private varie :74646,31 P099: INAIL: 91.965 - Azienda Ospedaliera Universitaria Meyer: 17.390 - Azienda USL Toscana Centro: 10.958 - Azienda usi toscana sud est: 38.064 ; E.N.E.A. capofila erogatore per U.E.:20.617-Ministero del Lavoro:10.734.341-MIPAF:240.000-Prefettura di Lucca:1.608-STATO:723.027; Protezione Civile Nazionale:9.414</p>	

T15 Fondo per la contrattazione integrativa

Macrocategoria PERSONALE NON DIRIGENTE

Voci di spesa :	Importo di competenza	
	Costituzione	Destinazione
Fondo unico per le risorse decentrale		
Risorse fisse aventi carattere di certezza e stabilità		
UNICO IMPORTO CONSOLIDATO ANNO 2003 (ART.31 C. 2 CCNL 02-05)	9.384.153	0
INCREMENTI CCNL 02-05 (ART. 32. CC. 1-2 C. 7)	696.375	0
INCREMENTI CCNL 04-05 (ART. 4. CC. 1,4,5 PARTE FISSA)	290.702	0
RIDET PER INCREM STIP (DICH CONG 14 CCNL 0205 E 1 CCNL08-09)	327.161	0
INCREM PER PROC DEC.TO TRASF FUNZ (ART'15 C'1 L.L. CCNL 98-01)	4.754.344	0
RIA E ASS. AD PERSONAM PERS. CESSATO (ART.4 C. 2 CCNL 00-01)	791.830	0
ALTRE RISORSE FISSE CON CARATTERE DI CERTEZZA E STABILITÀ	14.829.298	0
DECURTAZIONE PERMANENTE EX ART. 1 C. 456 L. 147/2013	-1.200.548	0
DEC FONDO/PARTE FISSA RID PROP PERS (ART.1 C236 L.208/15)	-683.612	0
ALTRE DECURTAZIONE DEL FONDO / PARTE FISSA	-621.560	0
Risorse variabili		
	totale Risorse fisse aventi carattere di certezza e stabilità Fondo unico	28.459.143
INTEGRAZIONE 1,2% (ART. 15 C. 2 CCNL 98-01)	490.472	0
SOMME NON UTILIZZATE FONDO ANNO PRECEDENTE	107.357	0
	totale Risorse variabili Fondo unico	597.829
	totale Fondo unico	29.055.972

Macrocategoria PERSONALE NON DIRIGENTE

Voci di spesa :	Importo di competenza	
	Costituzione	Destinazione
Fondo unico per le risorse decentrate		
Destinazioni erogate a valere su risorse fisse		
INDENNITÀ DI COMPARTO QUOTA CARICO FONDO	0	1.791.671
PROGRESSIONI ORIZZONTALI STORICHE	0	6.337.942
POSIZIONI ORGANIZZATIVE	0	7.297.228
INDENNITÀ DI RESPONSABILITÀ / PROFESSIONALITÀ	0	1.956.174
INDENNITÀ TURNO, RISCHIO, DISAGIO ECC.	0	650.934
PRODUTTIVITÀ / PERFORMANCE INDIVIDUALE - STAB	0	6.965.563
ALTRI ISTITUTI NON COMPRESI FRA I PRECEDENTI - STAB	0	84.663
totale Destinazioni erogate a valere su risorse fisse Fondo unico	0	25.084.175
Destinazioni erogate a valere su risorse variabili		
PRODUTTIVITÀ / PERFORMANCE INDIVIDUALE	0	551.520
ALTRI ISTITUTI NON COMPRESI FRA I PRECEDENTI	0	39.631
totale Destinazioni erogate a valere su risorse variabili Fondo unico	0	591.151
totale Fondo unico	0	25.675.326
Totale	29.055.972	25.675.326

Macrocategoria DIRIGENTI

Voci di spesa :	Importo di competenza	
	Costituzione	Destinazione
Risorse per la retribuzione di posizione e di risultato		
Risorse fisse aventi carattere di certezza e stabilità		
POSIZIONE E RISULTATO ANNO 1998 (ART.26 C.1 L. A CCNL 98-01)	5.289.460	0
INCREMENTI CCNL 98-01 (ART. 26 C. 1 L. D)	167.848	0
INCREMENTI CCNL 02-05 (ART. 23. CC. 1,3)	331.604	0
INCREMENTI CCNL 04-05 (ART. 4 CC. 1,4)	333.481	0
INCREMENTI CCNL 06-09 (ART. 16 CC. 1,4)	321.939	0
INCREMENTI CCNL 08-09 (ART. 5 CC. 1,4)	201.471	0
PROCESSI DI DECENTRAMENTO (ART. 26 C. 1 L. F CCNL 98-01)	1.388.213	0
RIA E MAT. EC. PERS. CESS. (ART. 26 C. 1 L. G CCNL 98-01)	1.229.888	0
RID. STABILE ORG. DIRIG. (ART. 26 C. 5 CCNL 98-01)	322.523	0
ALTRE RISORSE FISSE CON CARATTERE DI CERTEZZA E STABILITÀ	2.938.962	0
DECURTAZIONE FONDO 3.366,97 EURO (ART.1 C.3 L. E CCNL 00-01)	-527.775	0
DECURTAZIONE PERMANENTE EX ART. 1 C. 456 L. 147/2013	-1.865.374	0
DEC FONDO/PARTE FISSA LIMITE 2015 (ART.1 C.236 L.208/16)	-36.817	0
DEC FONDO/PARTE FISSA RID PROP PERS (ART.1 C.236 L.208/15)	-419.053	0
ALTRE DECURTAZIONE DEL FONDO / PARTE FISSA	-1.238.129	0
totale Risorse fisse aventi carattere di certezza e stabilità Risorse posizione risultato	8.448.441	0

Macrocategoria DIRIGENTI

Voci di spesa :		Importo di competenza	
		Costituzione	Destinazione
Risorse variabili			
SOMME NON UTILIZZATE FONDO ANNO PRECEDENTE		700.522	0
	totale Risorse variabili	700.522	0
	totale Risorse posizione risultato	9.148.963	0
Risorse per la retribuzione di posizione e di risultato			
Destinazioni erogate a valere su risorse fisse			
RETRIBUZIONE DI POSIZIONE		0	4.715.940
	totale Destinazioni erogate a valere su risorse fisse	0	4.715.940
Destinazioni erogate a valere su risorse variabili			
RETRIBUZIONE DI RISULTATO (ONNICOMPRESIVITÀ)		0	87.511
	totale Destinazioni erogate a valere su risorse variabili	0	87.511
	totale Risorse posizione risultato	0	4.803.451
Totale		9.148.963	4.803.451

SICI

Monitoraggio della contrattazione integrativa

Macrocategoria PERSONALE NON DIRIGENTE

FONDO RELATIVO ALL'ANNO DI RILEVAZIONE / TEMPISTICA DELLA C.I.

172 L'amministrazione, alla data di compilazione/rettifica della presente scheda, ha contezza formale e certificata dall'organo di controllo del limite di spesa rappresentato dal fondo/i per la contrattazione integrativa dell'anno di rilevazione (S/N)?	SI
207 È prevista una certificazione disgiunta per le risorse (costituzione) e per gli impieghi (contratto integrativo) secondo quanto raccomandato dalla circolare RGS n. 25/2012 (S/N)?	NO
196 Data di certificazione della costituzione del fondo/i specificamente riferita all'anno di rilevazione (art. 40-bis, c.1 del Dlgs 165/2001)	02-08-2016
204 Data di certificazione del contratto integrativo economico specificamente riferito al fondo/i dell'anno di rilevazione (art. 40-bis, c.1 del Dlgs 165/2001)	02-08-2016
195 Annualità di ritardo nella certificazione del fondo/i contrattazione integrativa alla compilazione/rettifica della presente scheda (0=almeno costituzione fondo/i anno rilevazione certif.; 1=almeno costituzione fondo/i anno precedente certif. ecc.)	0
RISPETTO DI SPECIFICI LIMITI DI LEGGE ALLA C.I.	
144 Importo del fondo/i anno 2015 come certificato dall'organo di controllo in sede di validazione fondo/i 2015	27705527
205 Importo del limite 2015 come certificato dall'organo di controllo in sede di validazione del fondo/i dell'anno corrente	29894190
157 Importo della decurtazione permanente ai sensi dell'art. 1, c. 456 della L. 147/2013 apportata al fondo/i dell'anno corrente	1200548
262 Numero di unità di personale assumibile ai sensi dell'art. 1, c. 236 della L. 208/2015 considerate ai fini del calcolo della riduzione da apportare al fondo/i anno corrente	4
146 % di riduzione proporzionale effettivamente applicata al fondo/i dell'anno corrente ai fini del rispetto dell'art. 1, c. 236 della L. 208/2015	3,82 %
263 (eventuale) Importo della decurtazione al fondo/i dell'anno corrente per il recupero delle risorse erogate in eccesso ai sensi dell'art. 40, c. 3-quinquies del Dlgs 165/2001	0

264 (eventuale) Importo della decurtazione al fondo dell'anno corrente per il recupero delle risorse erogate in eccesso ai sensi dell'art. 4, c. 1 del DL 16/2014	0
265 (eventuale) Importo del co-finanziamento al recupero riferito alla annualità corrente del recupero di risorse in eccesso ai sensi dell'art. 4, c. 2 del DL 16/2014	0
ORGANIZZAZIONE E INCARICHI	
112 Numero totale delle posizioni organizzative ai sensi dell'art. 8, c. 1 del Ccnl 31.3.1999 previste nell'ordinamento	609
145 Numero di posizioni organizzative effettivamente coperte alla data del 31.12 dell'anno di rilevazione per la fascia più elevata	2
160 Numero di posizioni organizzative effettivamente coperte alla data del 31.12 dell'anno di rilevazione per la fascia meno elevata	4
154 Numero di posizioni organizzative effettivamente coperte alla data del 31.12 dell'anno di rilevazione per le restanti fasce	598
136 Valore unitario su base annua della retribuzione di posizione previsto per la fascia più elevata	16000
179 Valore unitario su base annua della retribuzione di posizione previsto per la fascia meno elevata	5165
161 Valore unitario su base annua della retribuzione di posizione previsto per le restanti fasce (valore medio)	10057
169 Numero complessivo di incarichi di specifica responsabilità ai sensi dell'art. 17, c. 2, lett. f) del Ccnl 1.4.1999 in essere al 31.12 dell'anno di rilevazione	1810
PROGRESSIONI ECONOMICHE ORIZZONTALI A VALERE SUL FONDO DELL'ANNO DI RILEVAZIONE	
168 E' stata verificata la sussistenza del requisito di cui all'art. 9, c. 1 del Ccnl 11.4.2008 ai fini delle PEO secondo la disciplina di cui all'art. 5 del Ccnl 31.3.1999 (S/N) ?	
111 Numero dei dipendenti che hanno concorso alle procedure per le PEO a valere sul fondo dell'anno di rilevazione	
188 Numero totale delle PEO effettuate a valere sul fondo dell'anno di rilevazione	
119 Le PEO riferite all'anno di rilevazione hanno rispettato il principio di selettività ai sensi dell'art. 23, c. 2 del Dlgs 150/2009 (S/N)?	

266	Le PEO riferite all'anno di rilevazione hanno rispettato il principio di non retrodatazione oltre il 1 gennaio dell'anno di conclusione del procedimento (S/N)?	
133	Importo delle risorse destinate alle PEO contrattate e certificate a valere sul fondo dell'anno di rilevazione	
PRODUTTIVITA' / RISULTATO		
164	Importo totale della produttività individuale erogata a valere sul fondo dell'anno di rilevazione	7517083
210	Importo totale della produttività collettiva erogata a valere sul fondo dell'anno di rilevazione	
162	Importo totale della produttività non erogata a seguito della valutazione non piena con riferimento al fondo dell'anno di rilevazione	9671
287	Importo totale della retribuzione di risultato riferita ad incarichi di posizioni organizzative, alte professionalità ecc. erogato a valere sull'anno di rilevazione	1259924
134	Importo totale della retribuzione di risultato relativo ad incarichi di posizioni organizzative, alte professionalità ecc. non erogato a seguito della valutazione non piena con riferimento all'anno di rilevazione	2327
174	% delle risorse aggiuntive di cui all'art. 15, c. 5 del Ccni 1.4.1999 (variabile) in proporzione alle risorse stabili del fondo dell'anno di rilevazione	
RILEVAZIONE CEPEL		
194	Viene effettuata la valutazione delle prestazioni e dei risultati dei dipendenti (art. 6 del Ccni 31.3.1999) (S/N) ?	
147	La valutazione delle prestazioni e dei risultati è effettuata in forma singola o associata?	
182	Qual'è il valore massimo in percentuale dell'indennità di risultato rispetto all'indennità di posizione (art.10, c. 3 del Ccni 31.3.1999)?	
INFORMAZIONI / CHIARIMENTI		
209	Informazioni/chiarimenti da parte dell'Organo di controllo (max 1.500 caratteri)	
Si precisa che la certificazione del Collegio e rilasciata nell'ambito del "controllo sulla compatibilità dei costi della contrattazione collettiva integrativa con i vincoli di bilancio e quelli derivanti dall'applicazione delle norme di legge", ai sensi dell'art. 40 bis, comma 1, del D.L.gs.n.165/2001 e dell'art. 4, comma 1 lett. d) della L.R. 40/2012, istituita del Collegio dei Revisori dei Comuni della Regione Toscana.		
127	Informazioni/chiarimenti da parte dell'Amministrazione (max 1.500 caratteri)	
<p>COMPOSIZIONE VOCE F998 TAB.15:L.R. 64/06; 9.347.692;L.R. 67/07; 2.818.000;L.R. 69/08;1.820.000;Quota progress.econ. a carico bilancio - personale cessato:175.398; Applicazione l.r. 66/2011 (inquadramento personale ARTEA); 604.661;Applicazione l.r. 64/2011 (inquadramento personale fitosanitario);63.547. - Nel corso del 2016 la Regione ha acquisito 1028 unità di personale, nell'ambito dei procedimenti di riordino istituzionale di cui alla l. 56/2014, 20 unità di personale a seguito dell'acquisizione, ai sensi della l.r. 22/2016, delle funzioni svolte precedentemente dalla Agenzia di Promozione economica della Toscana e 12 unità di personale a seguito dell'acquisizione di funzioni in materia di cave precedentemente svolte da enti locali toscani, con conseguente incremento dei fondi per la contrattazione integrativa.</p>		

Macrocategoria DIRIGENTI

FONDO RELATIVO ALL'ANNO DI RILEVAZIONE / TEMPISTICA DELLA C.I.

172 L'amministrazione, alla data di compilazione/rettifica della presente scheda, ha contezza formale e certificata dall'organo di controllo del limite di spesa rappresentato dai fondi/i per la contrattazione integrativa dell'anno di rilevazione (S/N)?	SI
207 È prevista una certificazione disgiunta per le risorse (costituzione) e per gli impieghi (contratto integrativo) secondo quanto raccomandato dalla circolare RGS n. 25/2012 (S/N)?	NO
196 Data di certificazione della costituzione del fondo/i specificamente riferita all'anno di rilevazione (art. 40-bis, c.1 del Dlgs 165/2001)	11-01-2017
204 Data di certificazione del contratto integrativo economico specificamente riferito al fondo/i dell'anno di rilevazione (art. 40-bis, c.1 del Dlgs 165/2001)	11-01-2017
195 Annualità di ritardo nella certificazione del fondo/i contrattazione integrativa alla compilazione/rettifica della presente scheda (0=almeno costituzione fondo/i anno rilevazione certif.; 1=almeno costituzione fondo/i anno precedente certif. ecc.)	0
RISPETTO DI SPECIFICI LIMITI DI LEGGE ALLA C.I.	
144 Importo del fondo/i anno 2015 come certificato dall'organo di controllo in sede di validazione fondo/i 2015	7741086
205 Importo del limite 2015 come certificato dall'organo di controllo in sede di validazione del fondo/i dell'anno corrente	9395269
157 Importo della decurtazione permanente ai sensi dell'art. 1, c. 456 della L. 147/2013 apportata al fondo/i dell'anno corrente	1865374
262 Numero di unità di personale assumibile ai sensi dell'art. 1, c. 236 della L. 208/2015 considerate ai fini del calcolo della riduzione da apportare al fondo/i anno corrente	0
146 % di riduzione proporzionale effettivamente applicata al fondo/i dell'anno corrente ai fini del rispetto dell'art. 1, c. 236 della L. 208/2015	17,14 %
263 (eventuale) Importo della decurtazione al fondo/i dell'anno corrente per il recupero delle risorse erogate in eccesso ai sensi dell'art. 40, c. 3-quinquies del Dlgs 165/2001	0
264 (eventuale) Importo della decurtazione al fondo dell'anno corrente per il recupero delle risorse erogate in eccesso ai sensi dell'art. 4, c. 1 del DL 16/2014	0

265 (eventuale) Importo del co-finanziamento al recupero riferito alla annualità corrente del recupero di risorse in eccesso ai sensi dell'art. 4, c. 2 del DL 16/2014	0
ORGANIZZAZIONE E INCARICHI	
191 Numero complessivo di funzioni dirigenziali previste nell'ordinamento	116
299 Numero di posizioni dirigenziali preposte alle strutture organizzative complesse ai sensi dell'art. 27, c. 5 del Ccnl 23.12.1999 e s.m.i. effettivamente coperte alla data del 31.12 dell'anno di rilevazione	50
300 Valore medio su base annua della retribuzione di posizione previsto per le strutture organizzative complesse di cui all'art. 27, c. 5 del Ccnl 23.12.1999 e s.m.i.	50367
268 Numero di posizioni dirigenziali effettivamente coperte alla data del 31.12 dell'anno di rilevazione per la fascia più elevata	1
269 Numero di posizioni dirigenziali effettivamente coperte alla data del 31.12 dell'anno di rilevazione per la fascia meno elevata	1
270 Numero di posizioni dirigenziali effettivamente coperte alla data del 31.12 dell'anno di rilevazione per le restanti fasce	50
136 Valore unitario su base annua della retribuzione di posizione previsto per la fascia più elevata	45103
179 Valore unitario su base annua della retribuzione di posizione previsto per la fascia meno elevata	17500
161 Valore unitario su base annua della retribuzione di posizione previsto per le restanti fasce (valore medio)	38892
271 Numero di posizioni dirigenziali effettivamente coperte alla data del 31.12 dell'anno di rilevazione con incarico ad interim	9
272 Valore medio su base annua della retribuzione per gli incarichi dirigenziali ad interim (risultato)	0
PRODUTTIVITA' / RISULTATO	
137 Importo totale della retribuzione di risultato erogata a valere sul fondo dell'anno di rilevazione	
115 Importo totale della retribuzione di risultato non erogata a seguito della valutazione non piena con riferimento al fondo dell'anno di rilevazione	
152 % di risorse aggiuntive ex art. 26, c. 3 del Ccnl 23.12.1999 (variabile) in proporzione alle risorse stabili del fondo dell'anno di rilevazione	

159 Le retribuzioni di risultato sono correlate alla valutazione della prestazione dei dirigenti (S/N)?	SI
273 Sono utilizzati indicatori di risultato attinenti all'Ufficio o all'Ente nel suo complesso per la valutazione della retribuzione di risultato (S/N)?	SI
274 Sono utilizzati giudizi del nucleo di valutazione o di altro analogo organismo per la valutazione della retribuzione di risultato (S/N)?	NO
275 Sono utilizzati ai fini della valutazione dei dirigenti meccanismi di confronto con le performance di altri enti (benchmarking) (S/N)?	NO
RILEVAZIONE CEPEL	
120 Sono stati costituiti i nuclei di valutazione per il personale dirigente (S/N)?	
150 Sono costituiti in forma singola o associata?	
286 Viene effettuata la valutazione delle prestazioni e dei risultati dei dirigenti (art. 14 del Coni 23.12.1999)?	
147 La valutazione delle prestazioni e dei risultati è effettuata in forma singola o associata?	
INFORMAZIONI / CHIARIMENTI	
209 Informazioni/chiarimenti da parte dell'Organo di controllo (max 1.500 caratteri)	
Si precisa che la certificazione del Collegio e rilasciata nell'ambito del "controllo sulla compatibilità dei costi della contrattazione collettiva integrativa con i vincoli di bilancio e quelli derivanti dall'applicazione delle norme di legge", ai sensi dell'art. 40 bis, comma 1, del D.L.gs.n.165/2001 e dell'art. 4, comma 1 lett. d) della L.R. 40/2012, istitutiva del Collegio dei Revisori dei Conti della Regione Toscana."	
127 Informazioni/chiarimenti da parte dell'Amministrazione (max 1.500 caratteri)	
COMPOSIZIONE VOCE F998 TAB.15:L.R. 64/06: 1.550.814;L.R. 67/07: 525.000;L.R. 69/08:450.000;Applicazione l.r. 66/2011 (inquadramento personale ARTEA): 215.846;Art.1 comma 6 CCNL 12.02.2002:197.302. - Nel corso del 2016 la Regione ha acquisito 24 unità di personale con qualifica dirigenziale nell'ambito dei procedimenti di riordino istituzionale di cui alla l. 56/2014, e 3 unità di personale a seguito dell'acquisizione, ai sensi della l.r. 22/2016, delle funzioni svolte precedentemente dalla Agenzia di Promozione economica della Toscana con conseguente incremento dei fondi per la contrattazione integrativa.	